

**YENİ RENKLER
TELEVİZYON YAY.
YAPIMCILIK SAN. TİC. A.Ş.
31 ARALIK 2015 TARİHİ
İTİBARIYLA FİNANSAL
TABLOLAR VE
BAĞIMSIZ DENETİM
RAPORU**

**YENİ RENKLER TELEVİZYON YAYINCILIK
VE YAPIMCILIK SANAYİ TİCARET A.Ş.
31.12.2015 TARİHİNDE SONA EREN HESAP DÖNEMİNE AİT
BAĞIMSIZ DENETİM RAPORU**

**Yeni Renkler Televizyon Yayıncılık
Yapımcılık Sanayi Ticaret A.Ş.
Yönetim Kurulu'na**

**Eren Bağımsız Denetim ve
Yeminli Mali Müşavirlik A.Ş.**
Abide-i Hürriyet Caddesi
Bolkan Center 211 C Kat 3
34381 Şişli / İstanbul, Turkey

T + 90 212 373 00 00
F + 90 212 291 77 97
www.gtturkey.com

1. Yeni Renkler Televizyon Yayıncılık Yapımcılık Sanayi Ticaret A.Ş.'nin ("Şirket") ekte yer alan 31.12.2015 tarihli finansal durum tablosunu, aynı tarihte sona eren yıla ait kar veya zarar ve diğer kapsamlı gelir tablosunu, özkaynaklar değişim tablosunu, nakit akış tablosunu ve önemli muhasebe politikalarının özeti ile dipnotlarını denetlemiş bulunuyoruz.

Finansal Tablolara İlgili Olarak İşletme Yönetiminin Sorumluluğu

2. Şirket yönetimi bu finansal tabloların Kamu Gözetimi Muhasebe ve Denetim Standartları Kurumu ("KGK") tarafından yayımlanan Türkiye Muhasebe Standartları'na uygun olarak hazırlanmasından ve gerçeğe uygun olarak sunumundan ve bunun için finansal tabloların usulsüzlük veya hatadan kaynaklanan önemli yanlışlıklar içermeyecek biçimde hazırlanmasını sağlamak amacıyla yönetim tarafından gerekli görülen iç kontrollerden sorumludur.

Bağımsız Denetim Kuruluşunun Sorumluluğu

3. Sorumluluğumuz, yaptığımız bağımsız denetime dayanarak bu finansal tablolar hakkında görüş bildirmektir. Bağımsız denetimimiz, KGK'ca yayımlanan bağımsız denetim standartlarına uygun olarak gerçekleştirilmiştir. Bu standartlar, etik ilkelere uyulmasını ve bağımsız denetimin, finansal tabloların gerçeği doğru ve dürüst bir biçimde yansıtıp yansıtmadığı konusunda makul bir güvenceyi sağlamak üzere planlanarak yürütülmesini gerektirmektedir.

Bağımsız denetimimiz, finansal tablolardaki tutarlar ve dipnotlar ile ilgili bağımsız denetim kanıtı toplamak amacıyla, bağımsız denetim tekniklerinin kullanılmasını içermektedir. Bağımsız denetim tekniklerinin seçimi, finansal tabloların hata ve/veya hileden ve usulsüzlükten kaynaklanıp kaynaklanmadığı hususu da dahil olmak üzere önemli yanlışlık içerip içermediğine dair risk değerlendirmesini de kapsayacak şekilde, mesleki kanaatimize göre yapılmıştır. Bu risk değerlendirmesinde, Şirket'in iç kontrol sistemi göz önünde bulundurulmuştur. Ancak, amacımız iç kontrol sisteminin etkinliği hakkında görüş vermek değil, bağımsız denetim tekniklerini koşullara uygun olarak tasarlamak amacıyla, Şirket yönetimi tarafından hazırlanan finansal tablolar ile iç kontrol sistemi arasındaki ilişkiyi ortaya koymaktır. Bağımsız denetimimiz, ayrıca Şirket yönetimi tarafından benimsenen muhasebe politikaları ile yapılan önemli muhasebe tahminlerinin ve finansal tabloların bir bütün olarak sunumunun uygunluğunun değerlendirilmesini içermektedir.

Bağımsız denetim sırasında temin ettiğimiz bağımsız denetim kanıtlarının, görüşümüzün oluşturulmasına yeterli ve uygun bir dayanak oluşturduğuna inanıyoruz.



Şartlar

4. İlişikteki finansal tablolar süreklilik ilkesi esaslarına göre hazırlanmıştır. Şirket'in ekli finansal tablolarda 2015 yılında 694.498 TL (2014: 258.738 TL) dönem zararı ve 31.12.2015 tarihi itibarıyla 11.783.261 TL (31.12.2014: 11.524.523 TL) birikmiş geçmiş yıl zararı bulunmaktadır. Aynı tarih itibarıyla dönen varlıklarının bakiyesi 263.184 TL (31.12.2014: 456.918 TL), kısa vadeli borçlarının bakiyesi 9.635.953 TL (31.12.2014: 8.995.327 TL)'dir.

Türk Ticaret Kanunu'nun 376. Maddesi kapsamında Şirket'in yasal kayıtlarındaki bilançosuna göre sermaye ve yasal yedek akçelerin toplamı zarar sebebiyle karşılıksız kalmış ve borca batıklık durumu oluşmuştur. Dolayısıyla, Şirket'in faaliyetlerine devam edebilmesi ve yükümlülüklerini yerine getirebilmesi, Şirket'in mali durumunu, faaliyet sonuçlarını ve nakit akımlarını iyileştirmek için alacağı tedbirlere, sağlayacağı kaynaklara bağlıdır.

5. İlişikteki finansal tablolarda önceki dönemlerden devreden ve ertelenmiş gelirler hesabında gösterilmiş olan toplam 3.940.425 TL tutarındaki sipariş avansı rapor tarihi itibarıyla kapatılmamıştır. Söz konusu tutarın 2.756.983 TL tutarındaki kısmı ilişki taraflardan olup ilişkili olmayan taraflardan olan toplam 1.183.442 TL tutarındaki alınan sipariş avansları için doğrulama yazısı temin edilememiştir.

Görüş

6. Görüşümüze göre, ilişikteki finansal tablolar, yukarıda 4'üncü ve 5'inci paragrafta belirtilen hususların finansal tablolar üzerindeki etkilerinin gerektirebileceği düzeltme ve sınıflandırmalar dışında, Yeni Renkler Televizyon Yayıncılık ve Yapımcılık Sanayi Ticaret A.Ş.'nin 31.12.2015 tarihi itibarıyla finansal durumunu, aynı tarihte sona eren yıla ait finansal performansını ve nakit akışlarını, Kamu Gözetimi Muhasebe ve Denetim Standartları Kurumu tarafından yayımlanan Türkiye Muhasebe Standartları (Dipnot 2)'na uygun olarak tüm önemli yönleriyle gerçeğe uygun bir biçimde sunmaktadır.

Diğer Husus

7. Şirketin 01.01.-31.12.2015 hesap dönemine ait finansal tablolarının denetimi başka bir bağımsız denetim kuruluşu tarafından yapılmıştır. Söz konusu bağımsız denetim kuruluşu tarafından hazırlanan 16.09.2015 tarihli bağımsız denetim raporunda şartlı görüş verilmiştir.

Diğer İlgili Mevzuattan Kaynaklanan Bağımsız Denetçi Yükümlülükleri Hakkında Raporlar

8. a) 6102 sayılı Türk Ticaret Kanunu'nun ("TTK") 402. Maddesi dördüncü fıkrası uyarınca Şirket'in 01.01.-31.12.2015 hesap döneminde defter tutma düzeninin, finansal tabloların, kanun ile Şirket esas sözleşmesinin finansal raporlamaya ilişkin hükümlerine uygun olmadığına dair önemli bir hususa rastlanmamıştır.
- b) TTK'nin 402. Maddesi dördüncü fıkrası uyarınca Yönetim Kurulu tarafımıza denetim kapsamında istenen açıklamaları yapmış ve talep edilen belgeleri vermiştir.

İstanbul, 24.10.2016

Eren Bağımsız Denetim ve Yeminli Mali Müşavirlik A.Ş.
Member Firm of Grant Thornton International



Aykut Halit
Sorumlu Denetçi

YENİ RENKLER TELEVİZYON YAYINCILIK VE YAPIMCILIK SANAYİ TİCARET A.Ş.
31.12.2015 TARİHİNDE SONA EREN HESAP DÖNEMİNE İLİŞKİN
FİNANSAL TABLOLAR VE DİPNOTLAR

İçindekiler

FİNANSAL DURUM TABLOLARI

KAR VEYA ZARAR VE KAPSAMLI GELİR TABLOLARI

ÖZKAYNAK DEĞİŞİM TABLOLARI

NAKİT AKIŞ TABLOLARI

FİNANSAL TABLOLARA İLİŞKİN DİPNOTLAR

NOT 1	ŞİRKET'İN ORGANİZASYON VE FAALİYET KONUSU
NOT 2	FİNANSAL TABLOLARIN SUNUMUNA İLİŞKİN ESASLAR.....
NOT 3	İLİŞKİLİ TARAF AÇIKLAMALARI
NOT 4	NAKİT VE NAKİT BENZERLERİ
NOT 5	TİCARİ ALACAK VE BORÇLAR
NOT 6	STOKLAR.....
NOT 7	DİĞER ALACAK VE BORÇLAR.....
NOT 8	PEŞİN ÖDENMİŞ GİDERLER VE ERTELENMİŞ GELİRLER.....
NOT 9	DİĞER VARLIK VE YÜKÜMLÜLÜKLER.....
NOT 10	MADDİ DURAN VARLIKLAR.....
NOT 11	MADDİ OLMAYAN DURAN VARLIKLAR.....
NOT 12	KARŞILIKLAR, KOŞULLU VARLIK VE YÜKÜMLÜLÜKLER
NOT 13	ÇALIŞANLARA SAĞLANAN FAYDALAR.....
NOT 14	ÖZKAYNAKLAR.....
NOT 15	SATIŞLAR VE SATIŞLARIN MALİYETİ.....
NOT 16	GENEL YÖNETİM GİDERLERİ.....
NOT 17	PAZARLAMA SATIŞ GİDERLERİ.....
NOT 18	ESAS FAALİYETLERDEN DİĞER GELİRLER VE GİDERLER.....
NOT 19	YATIRIM FAALİYETLERİNDEN GELİRLER VE GİDERLER
NOT 20	FİNANSMAN GİDERLERİ.....
NOT 21	GELİR VERGİLERİ (ERTELENMİŞ VERGİ VARLIK VE YÜKÜMLÜLÜKLERİ DAHİL).....
NOT 22	PAY BAŞINA KAZANÇ.....
NOT 23	FİNANSAL ARAÇLARDAN KAYNAKLANAN RİSKLERİN NİTELİĞİ VE DÜZEYİ.....
NOT 24	FİNANSAL ARAÇLAR (GERÇEĞE UYGUN DEĞER AÇIKLAMALARI VE FİNANSAL RİSKTEN KÖRÜNMA MUHASEBESİ ÇERÇEVESİNDEKİ AÇIKLAMALAR).....
NOT 25	DİĞER KAPSAMLI GELİR UNSURLARININ ANALİZİ.....
NOT 26	BİLANÇO TARİHİNDEN SONRAKİ OLAYLAR.....



YENİ RENKLER TELEVİZYON YAYINCILIK VE YAPIMCILIK SANAYİ TİCARET A.Ş.
31.12.2015 VE 31.12.2014 TARİHLERİ İTİBARIYLA BİLANÇOLAR
(Tutarlar aksi belirtilmedikçe Türk Lirası ("TL") olarak ifade edilmiştir.)

	Dipnot Referansları	<i>Bağımsız Denetim'den Geçmiş</i> 31.12.2015	<i>Bağımsız Denetim'den Geçmiş</i> 31.12.2014
<u>VARLIKLAR</u>			
DÖNEN VARLIKLAR			
Nakit ve Nakit Benzerleri	4	263.184 2.625	456.918 1.487
Ticari Alacaklar			
- İlişkili Taraflardan Ticari Alacaklar	3 - 5	135.804	254.930
- İlişkili Olmayan Taraflardan Ticari Alacaklar	5	3.330	-
Diğer Alacaklar			
- İlişkili Taraflardan Diğer Alacaklar	3 - 7	-	2.004
- İlişkili Olmayan Taraflardan Diğer Alacaklar	7	63.151	182.524
Peşin Ödenmiş Giderler	8	20.233	11.146
Cari Dönem Vergisiyle İlgili Varlıklar	21	450	-
Diğer Dönen Varlıklar	9	37.591	4.827
		467.525	321.549
DURAN VARLIKLAR			
Finansal Yatırımlar		50	50
Maddi Duran Varlıklar	10	183.505	227.920
Maddi Olmayan Duran Varlıklar	11	283.970	93.579
		730.709	778.467
TOPLAM VARLIKLAR			

Ekli muhasebe politikaları ve dipnotlar finansal tabloların tamamlayıcı parçasını oluştururlar.



YENİ RENKLER TELEVİZYON YAYINCILIK VE YAPIMCILIK SANAYİ TİCARET A.Ş.
31.12.2015 VE 31.12.2014 TARİHLERİ İTİBARIYLA BİLANÇOLAR
(Tutarlar aksi belirtilmedikçe Türk Lirası ("TL") olarak ifade edilmiştir.)

	Dipnot Referansları	Bağımsız Denetim'den Geçmiş 31.12.2015	Bağımsız Denetim'den Geçmiş 31.12.2014
<u>KAYNAKLAR</u>			
KISA VADELİ YÜKÜMLÜLÜKLER		9.635.953	8.995.327
Ticari Borçlar			
- İlişkili Taraflara Ticari Borçlar	3 - 5	4.072.306	4.376.279
- İlişkili Olmayan Taraflara Ticari Borçlar	5	281.942	76.262
Çalışanlara Sağlanan Faydalar Kapsamında Borçlar	13	19.756	28.540
Diğer Borçlar			
- İlişkili Taraflara Diğer Borçlar	3 - 7	1.171.246	372.292
- İlişkili Olmayan Taraflara Diğer Borçlar	7	31.010	17.329
Ertelenmiş Gelirler			
- İlişkili Taraflardan Ertelenmiş Gelirler	3 - 8	2.756.983	2.756.983
- İlişkili Olmayan Taraflardan Ertelenmiş Gelirler	8	1.183.442	1.183.443
Dönem Karı Vergi Yükümlülüğü	21	---	16.294
Kısa Vadeli Karşılıklar			
- Diğer Kısa Vadeli Karşılıklar	12	75.395	151.994
Diğer Kısa Vadeli Yükümlülükler	9	43.873	15.911
		52.925	41.969
UZUN VADELİ YÜKÜMLÜLÜKLER			
Uzun Vadeli Karşılıklar			
- Çalışanlara Sağlanan Faydalara İlişkin Uzun Vadeli Karşılıklar	13	52.925	41.969
		(8.958.169)	(8.258.829)
ÖZKAYNAKLAR			
Ana Ortaklığa Ait Özkaynaklar			
Ödenmiş Sermaye	14	3.000.000	3.000.000
Sermaye Düzeltme Farkları	14	543.495	543.495
Kar veya Zararda Yeniden Sınıflandırılmayacak Birikmiş Diğer Kapsamlı Gelirler veya Giderler			
- Diğer Kazanç/Kayıplar	14	(23.905)	(19.063)
Geçmiş Yıllar Karları/Zararları	14	(11.783.261)	(11.524.523)
Net Dönem Karı/Zararı	22	(694.498)	(258.738)
TOPLAM KAYNAKLAR		730.709	778.467

Ekli muhasebe politikaları ve dipnotlar finansal tabloların tamamlayıcı parçasını oluştururlar.



YENİ RENKLER TELEVİZYON YAYINCILIK VE YAPIMCILIK SANAYİ TİCARET A.Ş.
01.01.- 31.12.2015 VE 01.01.- 31.12.2014 DÖNEMLERİNE İLİŞKİN GELİR TABLOLARI
(Tutarlar aksi belirtilmedikçe Türk Lirası ("TL") olarak ifade edilmiştir.)

SÜRDÜRÜLEN FAALİYETLER	Dipnot Referansları	Bağımsız Denetim'den Geçmiş 01.01.- 31.12.2015	Bağımsız Denetim'den Geçmiş 01.01.- 31.12.2014
Hasılat	15	1.548.218	2.344.689
Satışların Maliyeti (-)	15	(1.477.772)	(1.501.235)
BRÜT KAR/ZARAR		70.446	843.454
Genel Yönetim Giderleri (-)	16	(339.902)	(419.642)
Pazarlama, Satış ve Dağıtım Giderleri (-)	17	(56.320)	(429.759)
Esas Faaliyetlerden Diğer Gelirler	18	277.183	239.678
Esas Faaliyetlerden Diğer Giderler (-)	18	(675.752)	(451.479)
ESAS FAALİYET KARI/ZARARI		(724.345)	(217.748)
Yatırım Faaliyetlerinden Gelirler	19	43.035	--
Yatırım Faaliyetlerinden Giderler (-)	19	--	(526)
FİNANSMAN GİDERİ ÖNCESİ FAALİYET KARI/(ZARARI)		(681.310)	(218.274)
Finansman Giderleri (-)	20	(13.188)	(10.867)
SÜRDÜRÜLEN FAALİYETLER VERGİ ÖNCESİ KARI/ZARARI		(694.498)	(229.141)
Sürdürülen Faaliyetler Vergi (Gideri) / Geliri		--	(29.597)
- Dönem Vergi Gelir/Gideri	21	--	(29.597)
- Ertelenmiş Vergi Gelir/Gideri	21	--	--
SÜRDÜRÜLEN FAALİYETLER DÖNEM KARI/ZARARI		(694.498)	(258.738)
DÖNEM KARI/(ZARARI)		(694.498)	(258.738)
Dönem Karı/Zararının Dağılımı			
Kontrol Gücü Olmayan Paylar	22	(694.498)	(258.738)
Ana Ortaklık Payları		--	--
Pay Başına Kazanç			
Sürdürülen Faaliyetlerden Pay Başına Kazanç	22	(0,231)	(0,086)
Durdurulan Faaliyetlerden Pay Başına Kazanç		--	--
DİĞER KAPSAMLI GELİR:			
Kar veya Zararda Yeniden Sınıflandırılmayacaklar			
Tanımlanmış Fayda Planları Yeniden Ölçüm Kazançları/Kayıpları	25	(4.842)	14.774
DİĞER KAPSAMLI GELİR		(4.842)	14.774
TOPLAM KAPSAMLI GELİR		(699.340)	(243.964)
Toplam Kapsamlı Gelirin Dağılımı:			
Azınlık Payları		--	--
Ana Ortaklık Payları		(699.340)	(243.964)

Ekli muhasebe politikaları ve dipnotlar finansal tabloların tamamlayıcı parçasını oluştururlar.



YENİ RENKLER TELEVİZYON YAYINCILIK VE YAPIMCILIK SANAYİ TİCARET A.Ş.
31.12.2015 VE 31.12.2014 TARİHLERİNDE SONA FREN DÖNEMLERE AİT ÖZKAYNAKLAR DEĞİŞİM TABLOLARI
(Tutarlar aksi belirtilmedikçe Türk Lirası ("TL") olarak ifade edilmiştir.)

	Dipnot Referansları	Ödenmiş Sermaye	Sermaye Düzeltme Farkları	Birikmiş Karlar		Ana Ortaklığa Ait Özkaynaklar
				Geçmiş Yıllar Kar/(Zararları)	Net Dönem Karı/Zararı	
Kar veya Zararda Yeniden Sınıflandırılmayacak Birikmiş Diğer Kapsamlı Gelirler ve Giderler						
Diger Kazanç/(Kayıplar)						
01.01.2014 Tarihi İtibariyle Bakiyeler		3.000.000	543.495	(11.195.104)	(329.419)	(8.014.865)
Yedekler ve Geçmiş Yıllar Kar / (Zararlarına) Transfer	14	--	--	(329.419)	329.419	--
Toplam Kapsamlı Gelir/(Gider)		--	--	--	(258.738)	(243.964)
31.12.2014 Tarihi İtibariyle Bakiyeler		3.000.000	543.495	(11.524.523)	(258.738)	(8.258.829)
01.01.2015 Tarihi İtibariyle Bakiyeler		3.000.000	543.495	(11.524.523)	(258.738)	(8.258.829)
Yedekler ve Geçmiş Yıllar Kar / (Zararlarına) Transfer	14	--	--	(258.738)	258.738	--
Toplam Kapsamlı Gelir/(Gider)		--	--	(4.842)	(694.498)	(699.340)
31.12.2015 Tarihi İtibariyle Bakiyeler		3.000.000	543.495	(11.783.261)	(694.498)	(8.958.169)

Ekli muhasebe politikaları ve dipnotlar finansal tabloların tamamlayıcı parçasını oluştururlar.



YENİ RENKLER TELEVİZYON YAYINCILIK VE YAPIMCILIK SANAYİ TİCARET A.Ş.
31.12.2015 VE 31.12.2014 TARİHLERİNDE SONA EREN DÖNEMLERE AİT NAKİT AKIŞ TABLOLARI
(Tutarlar aksi belirtilmedikçe Türk Lirası ("TL") olarak ifade edilmiştir.)

	Dipnot Referansları	Bağımsız Denetim'den	Bağımsız Denetim'den
		Geçmiş 01.01.- 31.12.2015	Geçmiş 01.01.- 31.12.2014
A. İŞLETME FAALİYETLERİNDEN NAKİT AKIŞLARI		241.052	(8.162)
Dönem Karı/Zararı	22	(694.498)	(258.738)
Dönem Net Karı/Zararı Mutabakatı İle İlgili Düzeltmeler		271.773	183.206
Amortisman ve İtfa Giderleri İle İlgili Düzeltmeler	10	93.938	129.186
Karşılıklar İle İlgili Düzeltmeler			
- Kıdem Tazminatı Karşılığı İle İlgili Düzeltmeler	13	6.114	6.823
- Şüpheli Alacak Karşılığı İle İlgili Düzeltmeler	5	171.721	(2.900)
- Dava Karşılığı İle İlgili Düzeltmeler	12	--	20.500
Vergi Gideri/Geliri İle İlgili Düzeltmeler	21	--	29.597
İşletme Sermayesinde Gerçekleşen Değişimler		663.777	67.370
Ticari Alacaklardaki Artış/Azalışla İlgili Düzeltmeler	3 - 5	(55.925)	(223.576)
Diğer Alacaklardaki Artış/Azalışla İlgili Düzeltmeler	3 - 7	121.377	(63.590)
Ticari Borçlardaki Artış/Azalışla İlgili Düzeltmeler	3 - 5	(98.293)	1.113.261
Diğer Borçlardaki Artış/Azalışla İlgili Düzeltmeler	3 - 7	812.635	(746.276)
Çalışanlara Sağlanan Faydalar Kapsamında Borçlardaki Artış/Azalış İle İlgili Düzeltmeler	13	(3.942)	(13.384)
İşletme Sermayesinde Gerçekleşen Diğer Artış/Azalışla İlgili Düzeltmeler		(112.075)	935
Faaliyetlerden Elde Edilen Nakit Akışları		241.052	(8.162)
B. YATIRIM FAALİYETLERİNDEN KAYNAKLANAN NAKİT AKIŞLARI		(239.914)	1.444
Maddi ve Maddi Olmayan Duran Varlıkların Satışından Kaynaklanan Nakit Girişleri / Çıkışları	10 - 11	(239.914)	1.444
C. FİNANSMAN FAALİYETLERİNDEN NAKİT AKIŞLARI		--	--
Finansal Borçlardaki Değişim		--	--
YABANCI PARA ÇEVİRİM FARKLARININ ETKİSİNDEN ÖNCENAKİT VE NAKİT BENZERLERİNDEKİ NET ARTIŞ/AZALIŞ		1.138	(6.718)
D. YABANCI PARA ÇEVİRİM FARKLARININ NAKİT VE NAKİT BENZERLERİ ÜZERİNDEKİ ETKİSİ		--	--
NAKİT VE NAKİT BENZERLERİNDEKİ NET ARTIŞ/AZALIŞ		1.138	(6.718)
E. DÖNEM BAŞI NAKİT VE NAKİT BENZERLERİ	4	1.487	8.205
DÖNEM SONUNAKİT VE NAKİT BENZERLERİ	4	2.625	1.487

Ekli muhasebe politikaları ve dipnotlar finansal tabloların tamamlayıcı parçasını oluştururlar.



YENİ RENKLER TELEVİZYON YAYINCILIK VE YAPIMCILIK SAN. TİC. A.Ş.
31.12.2015 TARİHİNDE SONA EREN HESAP DÖNEMİNE AİT
FİNANSAL TABLOLARA İLİŞKİN AÇIKLAYICI DİPNOTLAR
(Tutarlar aksi belirtilmedikçe Türk Lirası ("TL") olarak ifade edilmiştir).

NOT 1 – ŞİRKET’İN ORGANİZASYONU VE FAALİYET KONUSU

Yeni Renkler Televizyon Yayınçılık ve Yapımcılık Sanayi ve Ticaret Anonim Şirketi 10.04.2001 yılında kurulmuş olup Şirket’in ana faaliyet konusu, elektromanyetik dalgalar ve diğer yollarla veya kablo, cam iletken ve benzeri fiziki ortam üzerinden veya uydu aracılığı ile şifreli veya şifresiz olarak radyo ve televizyon yayıncılığı faaliyetinde bulunmaktadır.

Şirket’in kayıtlı merkez adresi Maslak Mahallesi, Atatürk Organize Sanayi 53. Sokak No.5 Sarıyer İstanbul’dur.

Şirket’in Radyo Televizyon Üst Kurulu’ndan 13.12.2010 tarihinde 5 yıl süre ile geçerli olmak üzere almış olduğu uygu yayın lisansı 23.12.2015 tarihinden itibaren 10 yıl süre ile yenilenmiştir.

Şirket’in 31.12.2015 tarihi itibarıyla çalışan sayısı 7 kişidir. (31.12.2014 tarihi itibarıyla çalışan sayısı 8 kişidir).

NOT 2 - FİNANSAL TABLOLARIN SUNUMUNA İLİŞKİN ESASLAR

2.1) Sunuma İlişkin Temel Esaslar

Şirket, muhasebe kayıtlarını ve kanuni defterlerini yürürlükteki ticari ve mali mevzuatı esas olarak Türk Lirası (TL) olarak tutmaktadır. İlişikteki finansal tablolar Kamu Gözetimi Muhasebe ve Denetim Standartları Kurumu (KGG) tarafından yürürlüğe konulmuş olan Türkiye Muhasebe Standartları / Türkiye Finansal Raporlama Standartları ile bunlara ilişkin ek ve yorumları (TMS/TFRS) esas alınarak hazırlanmıştır.

Şirket, yasal defterlerini ve kanuni mali tablolarını Türk Ticaret Kanunu ("TTK") ve vergi mevzuatınca belirlenen muhasebe ilkelerine uygun olarak tutmakta ve hazırlamaktadır. Finansal tablolar, Şirket’in yasal kayıtlarına dayandırılmış ve TL cinsinden ifade edilmiş olup KGG’nın tebliğlerine uygun olarak, Şirket’in durumunu layıkıyla arz edebilmesi için, TMS uyarınca doğru sunum yapılabilmesi amacıyla gerekli düzeltme ve sınıflandırma değişikliklerine tabi tutularak hazırlanmıştır.

Mali tablolar tarihi maliyet esasına göre hazırlanmaktadır.

Finansal tabloların onaylanması:

Şirket’in 31.12.2015 tarihi itibarıyla düzenlenmiş bilançosu ve bu tarihte sona eren hesap dönemine ait kapsamlı gelir tablosu Genel Kurul tarafından onaylanması sonucunda kesinleşecektir.

2.2) İşlevsel ve Raporlama Para Birimi

Şirket’in işlevsel ve raporlama para birimi Türk Lirası ("TL")’dır. 31.12.2015 tarihli finansal tablolar ve karşılaştırmak amacıyla kullanılacak önceki döneme ait finansal veriler de dahil olmak üzere ilişikteki finansal tablolar TL cinsinden hazırlanmıştır.

2.3) Muhasebe Tahminlerindeki Değişiklikler ve Hatalar

Bir muhasebe tahminindeki değişikliğin etkisi, yalnızca bir döneme ilişkinse, değişikliğin yapıldığı cari dönemde; gelecek dönemlere de ilişkinse, hem değişikliğin yapıldığı hem de gelecek dönemde, ileriye yönelik olarak, net dönem karı veya zararının belirlenmesinde dikkate alınacak şekilde finansal tablolara yansıtılır.



YENİ RENKLER TELEVİZYON YAYINCILIK VE YAPIMCILIK SAN. TİC. A.Ş.
31.12.2015 TARİHİNDE SONA EREN HESAP DÖNEMİNE AİT
FİNANSAL TABLOLARA İLİŞKİN AÇIKLAYICI DİPNOTLAR
(Tutarlar aksi belirtilmedikçe Türk Lirası ("TL") olarak ifade edilmiştir).

Bir hatanın düzeltme tutarı geriye dönük olarak dikkate alınır. Bir hata, ortaya çıktığı önceki dönemlere ilişkin karşılaştırmalı tutarların yeniden düzenlenmesi veya bir sonraki raporlama döneminden önce meydana geldiğinde, söz konusu döneme ait birikmiş karlar hesabının yeniden düzenlenmesi yoluyla düzeltilir. Bilgilerin yeniden düzenlenmesi aşırı bir maliyete neden oluyorsa önceki dönemlere ait karşılaştırmalı bilgiler yeniden düzenlenmemekte, bir sonraki dönemin birikmiş karlar hesabı, söz konusu dönem başlamadan önce hatanın kümülatif etkisiyle yeniden düzenlenmektedir.

2.4) Önemli Muhasebe Politikalarının Özeti

Finansal tabloların hazırlanmasında izlenen önemli muhasebe politikaları aşağıda özetlenmiştir:

2.4.1) Hasılat

Satış gelirleri, mal ve hizmetlerin teslim ve ifa edilmesiyle, ürün ve hizmet ile ilgili önemli risk ve getirilerin alıcıya transfer olduğu, satışla ilgili ekonomik faydanın işletmeye akacağına muhtemel olması ve gelir tutarının güvenilir bir şekilde hesaplanabildiği durumda gelir oluşmuş sayılır. Aynı işlem ile ilgili hasılat ve giderler eşanlı finansal tablolara alınmaktadır.

Satış karşılığında nakit veya nakit benzerlerinin alındığı durumlarda, hasılat söz konusu nakit veya nakit benzerlerinin tutarıdır. Ancak, satışlar vadeli olarak gerçekleştirilmekte ve satış bedelinin makul değeri, alacakların bugünkü değerine indirgenmesi suretiyle bulunmaktadır. Alacakların bugünkü değerinin belirlenmesinde; satış bedelinin nominal değerini, ilgili mal veya hizmetin peşin satış fiyatına indirgeyen faiz oranı kullanılır. Satış bedelinin nominal değeri ile bu şekilde bulunan makul değer arasındaki fark, faiz geliri olarak ilgili dönemlere yansıtılmaktadır.

Hasılat olarak kayıtlara alınan tutarların tahsilinin şüpheli hale gelmesi durumunda, ayrılan şüpheli alacak karşılığı, hasılat tutarının düzeltilmesi suretiyle değil, bir gider olarak finansal tablolara alınır. Net satışlar, indirimler ve iadeler düşüldükten sonraki faturalanmış satış bedelinden oluşmaktadır.

Faiz geliri, etkin faiz yöntemine göre kaydedilmektedir.

2.4.2) Stoklar

Stoklar, elde etme maliyeti ve net gerçekleştirilebilir değerin düşük olanı ile değerlendirilmiştir. Net gerçekleştirilebilir değer, tahmini satış fiyatından tahmini tamamlama maliyeti ve satışı gerçekleştirmek için gerekli tahmini satış maliyeti toplamının indirilmesiyle elde edilen tutardır.

2.4.3) İlişkili taraflar

Bu finansal tabloların amacı doğrultusunda Şirket sermayesinde pay sahibi olan gerçek ve tüzel kişi ortaklar, bağlı ortaklıklar, iştirakler, ortaklardan doğrudan veya dolaylı sermaye ve yönetim ilişkisi içinde bulunduğu Şirket'in iştirakleri ve bağlı ortaklıkları dışındaki kuruluşlar, Şirket faaliyetlerinin planlanması, yürütülmesi ve denetlenmesi ile doğrudan veya dolaylı olarak yetkili ve sorumlu olan, Şirket'in yönetim kurulu üyesi, genel müdür gibi yönetici personel, bu kişilerin yakın aile üyeleri ve bu kişilerin doğrudan veya dolaylı olarak kontrolünde bulunan şirketler, ilişkili taraflar olarak kabul edilmektedir. İlişkili taraflarla olan işlemler finansal tablo dipnotlarında açıklanır (Dipnot 3).



YENİ RENKLER TELEVİZYON YAYINCILIK VE YAPIMCILIK SAN. TİC. A.Ş.
31.12.2015 TARİHİNDE SONA EREN HESAP DÖNEMİNE AİT
FİNANSAL TABLOLARA İLİŞKİN AÇIKLAYICI DİPNOTLAR
(Tutarlar aksi belirtilmedikçe Türk Lirası ("TL") olarak ifade edilmiştir).

2.4.4) Maddi duran varlıklar

Maddi duran varlıklar satın alım maliyet değerinden, birikmiş itfa ve tükenme payları ile kalıcı değer kayıpları düşülmüş olarak gösterilirler. Maddi duran varlığın maliyet değeri; alış fiyatı ve iadesi mümkün olmayan vergiler ve maddi varlığı kullanıma hazır hale getirmek için yapılan masraflardan oluşmaktadır. 1 Ocak 2005 tarihinden önce alınan maddi duran varlıklar enflasyon etkilerine göre düzeltilmiş maliyetlerinden taşınmaktadır.

Maddi duran varlıkların maliyet tutarları, beklenen faydalı ömürlerine göre doğrusal amortisman yöntemi kullanılarak kıst amortismanına tabi tutulur. Beklenen faydalı ömür, kalıntı değer ve amortisman yöntemi, tahminlerde ortaya çıkan değişikliklerin olası etkileri için her yıl gözden geçirilir ve tahminlerde bir değişiklik varsa ileriye dönük olarak muhasebeleştirilir.

Söz konusu varlıkların tahmin edilen faydalı ömürlerine göre belirlenmiş amortisman ömürleri aşağıda belirtilmiştir:

	Yıl
Taşıtlar	5
Demirbaşlar	3-11
Diğer maddi duran varlıklar	5
Özel maliyetler	5

Maddi duran varlıkların herhangi bir parçasını değiştirmekten doğan giderler bakım onarım maliyetleri ile birlikte varlığın gelecekteki ekonomik faydasını arttırıcı nitelikte ise aktifleştirilebilirler. Tüm diğer giderler oluştuğu gelir tablosunda gider kalemleri içinde muhasebeleştirilir.

Maddi varlıklarda değer düşüklüğü oluştuğuna işaret eden koşulların mevcut olması halinde olası bir değer düşüklüğünün tespiti amacıyla inceleme yapılır ve bu inceleme sonunda maddi varlığın kayıtlı değeri, geri kazanılabilir değerinden fazla ise, karşılık ayrılmak suretiyle kayıtlı değeri geri kazanılabilir değerine indirilir. Geri kazanılabilir değer, ilgili maddi varlığın mevcut kullanımından gelecek net nakit akımları ile net satış fiyatından yüksek olanı olarak kabul edilir.

Maddi duran varlıkların satışı dolayısıyla oluşan kar ve zararlar yatırım faaliyetlerinden gelirler ve giderler hesaplarına dahil edilirler.

2.4.5) Maddi olmayan duran varlıklar

Maddi olmayan duran varlıklar rtük uydu lisans bedelini içerir. Maddi olmayan duran varlıklar elde etme maliyetleri üzerinden, birikmiş itfa payları ve mevcutsa kalıcı değer düşüklüğünün indirilmesi sonrasında oluşan net değeri ile finansal tablolara yansıtılmaktadır. Şirketin Maddi olmayan duran varlıkları elde etme maliyetleri üzerinden, elde edilme tarihinden itibaren 10 yıl içerisinde doğrusal itfa yöntemi ile itfa edilirler (Dipnot 10). Değer düşüklüğünün olması durumunda maddi olmayan duran varlıkların kayıtlı değeri, geri kazanılabilir tutara indirilir.

2.4.6) Varlıklarda değer düşüklüğü

Şirket, her bir finansal varlık için her bir bilanço tarihinde, söz konusu varlığa ilişkin değer kaybının olduğuna dair herhangi bir gösterge olup olmadığını değerlendirir. Eğer böyle bir gösterge mevcutsa, o varlığın geri kazanılabilir tutarı tahmin edilir. Kullanıma hazır olmayan maddi olmayan duran varlıklarda ise geri kazanılabilir tutar her bir bilanço tarihinde tahmin edilir. Varlığın geri kazanılabilir değeri, ilgili varlığın satış için katlanılacak giderler düşüldükten sonraki net satış fiyatı ile kullanım değerinin yüksek olanıdır.



YENİ RENKLER TELEVİZYON YAYINCILIK VE YAPIMCILIK SAN. TİC. A.Ş.
31.12.2015 TARİHİNDE SONA EREN HESAP DÖNEMİNE AİT
FİNANSAL TABLOLARA İLİŞKİN AÇIKLAYICI DİPNOTLAR
(Tutarlar aksi belirtilmedikçe Türk Lirası ("TL") olarak ifade edilmiştir).

Değer düşüklüğünün saptanması için varlıklar, nakit üreten birimler olan en alt seviyede gruplanırlar. Kullanıma hazır olmayan maddi olmayan duran varlıklarda ise geri kazanılabilir tutar her bir bilanço tarihinde tahmin edilir. Eğer söz konusu varlığın veya o varlığa ait nakit üreten herhangi bir biriminin kayıtlı değeri, kullanım veya satılması için gerekli olan giderler düşüldükten sonraki satış yoluyla geri elde edilecek tutardan yüksekse değer düşüklüğü meydana gelmiştir. Değer düşüklüğü kayıpları kapsamlı gelir tablosuna gider olarak yansıtılır. Bir varlıkta oluşan değer düşüklüğü kaybı, o varlığın geri kazanılabilir tutarındaki müteakip artışın, değer düşüklüğünün kayıtlara alınmalarını izleyen dönemlerde ortaya çıkan bir olayla ilişkilendirilebilmesi durumunda daha önce değer düşüklüğü ayrılan tutan geçmeyecek şekilde geri çevrilir.

Şirket tüm finansal varlıkların değer düşüklüğü testi için aşağıdaki kriterleri göz önünde bulundurmaktadır:

- Borçlu tarafın önemli ölçüde finansal açıdan zorluk içinde olup olmaması,
- Anaparanın veya faizin ödenmemesi veya geç ödenmesi gibi sözleşme hükümlerine borçlu tarafın uymaması,
- Ekonomik veya yasal nedenlerden ötürü, borçlu olan tarafa herhangi bir imtiyazın tanınıp tanınmadığı,
- Borçlu olan tarafın finansal açıdan yeniden yapılandırmaya gitmesinin beklenmesi veya gitmesi,
- Bağımsız veriler kullanılarak, finansal varlıkların gelecekte Şirket'e sağlayacakları nakit akışlarında önemli düşüşlerin olup olmayacağı.

2.4.7) Kur değişiminin etkileri

Yabancı para cinsinden yapılan işlemler, işlemin yapıldığı günkü döviz kurlarından fonksiyonel para birimine çevrilmiştir. Bu işlemlerin gerçekleşmesinden ve yabancı para cinsinden olan parasal varlık ve yükümlülüklerin dönem sonu döviz kurlarından çevrilmesinden kaynaklanan kur farkı gelir ve giderleri kar veya zarar ve diğer kapsamlı gelir tablosuna dahil edilir.

2.4.8) Hisse başına kazanç

Hisse başına kar, net karın ilgili yıl içinde mevcut hisselerin ağırlıklı ortalama adedine bölünmesi ile tespit edilir. Şirketler mevcut hissedarlara birikmiş karlardan ve izin verilen yedeklerden hisseleri oranında hisse dağıtarak ("Bedelsiz Hisseler") sermayelerini artırabilir. Hisse başına kar hesaplanırken, bu bedelsiz hisse ihracı çıkarılmış hisseler olarak sayılır. Dolayısıyla hisse başına kar hesaplamasında kullanılan ağırlıklı hisse adedi ortalaması, hisselerin bedelsiz olarak çıkarılmasını geriye dönük olarak uygulamak suretiyle elde edilir.

2.4.9) Karşılıklar, şarta bağlı yükümlülükler ve şarta bağlı varlıklar

Şirket'in, geçmişteki işlemlerinin sonucunda mevcut hukuki veya geçerli bir yükümlülüğünün bulunması ve yükümlülüğün yerine getirilmesi için kaynakların dışı akmasının gerekli olabileceği ve tutar için güvenilir bir tahminin yapılabileceği durumlarda karşılıklar oluşturulur.

Geçmiş olaylardan kaynaklanan ve mevcudiyeti işletmenin tam olarak kontrolünde bulunmayan gelecekteki bir veya daha fazla kesin olmayan olayın gerçekleşip gerçekleşmemesi ile teyit edilebilmesi mümkün yükümlülükler ve varlıklar finansal tablolara alınmamakta ve şarta bağlı yükümlülükler ve varlıklar olarak değerlendirilmektedir. Gelecek dönemlerde oluşması beklenen operasyonel zararlar için herhangi bir karşılık ayrılmamaktadır.



YENİ RENKLER TELEVİZYON YAYINCILIK VE YAPIMCILIK SAN. TİC. A.Ş.
31.12.2015 TARİHİNDE SONA EREN HESAP DÖNEMİNE AİT
FİNANSAL TABLOLARA İLİŞKİN AÇIKLAYICI DİPNOTLAR
(Tutarlar aksi belirtilmedikçe Türk Lirası ("TL") olarak ifade edilmiştir).

Şarta bağlı yükümlülük olarak işleme tabi tutulan kalemler için gelecekte ekonomik fayda içeren kaynakların işletmeden çıkma ihtimalinin muhtemel hale gelmesi durumunda, bu şarta bağlı yükümlülük, güvenilir tahminin yapılamadığı durumlar hariç, olasılıktaki değişikliğin olduğu dönemin finansal tablolarında karşılık olarak finansal tablolara alınır.

2.4.10) Kiralama işlemleri

Şirket'in esas olarak mülkiyetin tüm risk ve getirileri üstüne aldığı maddi duran varlık kiralaması, finansal kiralama şeklinde sınıflandırılır. Finansal kiralama yoluyla elde edilen maddi duran varlık, varlığın kiralama döneminin başındaki rayiç değerinden veya asgari kira ödemelerinin o tarihte indirgenmiş değerinden düşük olanı üzerinden kaydedilir. Her bir kira ödemesi, finansal kiralama borcu üzerinde sabit bir oranın elde edilmesi amacıyla borç ve finansal giderler arasında tahsis edilir. Finansman giderleri, kira dönemi boyunca gelir tablosuna gider olarak yansıtılır.

Finansal kiralama yolu ile satın alınan maddi duran varlıklar, varlığın tahmini faydalı ömrü doğrultusunda amortismanına tabi tutulur. Mülkiyete ait risk ve getirilerin önemli bir kısmının kiralayana ait olduğu kiralama işlemi, faaliyet kiralaması olarak sınıflandırılır. Faaliyet kiralaması (kiralayandan alınan teşvikler düşüldükten sonra) altında yapılan ödemeler, kira dönemi boyunca doğrusal yöntem ile gelir tablosuna gider olarak kaydedilir.

Şirket'in finansal kiralama yolu ile edinilen makine ve ekipmanlarına ilişkin yapmış olduğu finansal kiralama sözleşmelerinden doğan yükümlülüğü 2015 ve 2014 hesap dönemlerinde bulunmamaktadır.

Şirket'in TMS 17 uyarınca 2015 ve 2014 hesap dönemlerinde muhasebeleştirilen koşullu kira tutarı bulunmamakta olup, mevcut finansal kiralama sözleşmeleri kapsamında yenileme veya satın alma opsiyonları ile fiyat ayarlama, temettü ödemeleri, ek borçlanma ve yeni kiralamalar gibi kira anlaşmalarında sınırlama hükümleri bulunmamaktadır.

2.4.11) Çalışanlara sağlanan faydalar

Yürürlükteki kanunlara göre, Şirket, emeklilik dolayısıyla veya iş kanununda belirtilen davranışlar dışındaki sebeplerle istihdamı sona eren çalışanlara belirli bir toplu ödeme yapmakla yükümlüdür. Söz konusu ödeme tutarları bilanço tarihi itibarıyla geçerli olan kıdem tazminat tavanı esas alınarak hesaplanır. Kıdem tazminatı karşılığı, tüm çalışanların emeklilikleri dolayısıyla ileride doğacak yükümlülük tutarları bugünkü net değerine göre hesaplanarak ilişikteki finansal tablolarda yansıtılmıştır (Dipnot 13).

Şirket, Sosyal Sigortalar Kurumu'na zorunlu olarak sosyal sigortalar primi ödemektedir. Şirket'in bu primleri ödemediği sürece başka yükümlülüğü kalmamaktadır. Bu primler tahakkuk ettikleri dönemde personel giderlerine yansıtılmaktadır.

2.4.12) Ticari alacaklar ve değer düşüklüğü

Doğrudan bir borçluya mal veya hizmet tedariki ile oluşan Şirket kaynaklı ticari alacaklar, makul değerleriyle finansal tablolara kaydedilmekte ve sonraki dönemlerde etkin faiz yöntemi kullanılarak iskonto edilmiş maliyetinden, mevcutsa değer düşüklüğü karşılığı düşülerek değerlendirilmektedir. Belirtilmiş bir faiz oranı bulunmayan kısa vadeli ticari alacaklar, etkin faiz oranının etkisinin önemsiz olması durumunda fatura tutarından değerlendirilmiştir (Dipnot 5).



YENİ RENKLER TELEVİZYON YAYINCILIK VE YAPIMCILIK SAN. TİC. A.Ş.
31.12.2015 TARİHİNDE SONA EREN HESAP DÖNEMİNE AİT
FİNANSAL TABLOLARA İLİŞKİN AÇIKLAYICI DİPNOTLAR
(Tutarlar aksi belirtilmedikçe Türk Lirası ("TL") olarak ifade edilmiştir).

2.4.13) Kurum kazancı üzerinden hesaplanan vergiler

Dönemin kar ve zararı üzerindeki gelir vergisi yükümlülüğü, cari yıl vergisi ve ertelenmiş vergiyi içermektedir. Cari yıl vergi yükümlülüğü, dönem karının vergiye tabi olan kısmı üzerinden ve bilanço tarihinde geçerli olan vergi oranları ile hesaplanan vergi yükümlülüğünü içermektedir (Dipnot 21). Geçmiş yıllardaki vergi yükümlülüğü ile ilgili düzeltme kayıtları ise diğer faaliyetlerden gider ve zararlar kalemi altında muhasebeleştirilmektedir. Ertelenmiş vergi geliri veya gideri ertelenmiş verginin doğrudan özkaynak altında muhasebeleştirilen bir işlemle ilgili olmadığı durumlarda, dönemin kar veya zararına dahil edilir. Ertelenmiş vergi özkaynaklar altında muhasebeleştirilen bir işlemde kaynaklanıyorsa, ilgili özkaynaklar kalemi altında muhasebeleştirilir.

Ertelenmiş vergi yükümlülüğü veya varlığı, varlıkların ve yükümlülüklerin finansal tablolarda gösterilen değerleri ile yasal vergi matrahı hesabında dikkate alınan tutarları arasındaki geçici farklılıkların bilanço yöntemine göre vergi etkilerinin bilanço tarihi itibarıyla yasalaşmış vergi oranları dikkate alınarak hesaplanmasıyla belirlenmektedir (Dipnot 21).

Ertelenmiş vergi varlığı veya yükümlülüğü, söz konusu geçici farkların ortadan kalkacağı ilerideki dönemlerde ödenecek vergi tutarlarında yapılacağı tahmin edilen artış ve azalış oranlarında finansal tablolara yansıtılmaktadırlar. Ertelenmiş vergi yükümlülüğü, tüm vergilendirilebilir geçici farklar için hesaplanırken ertelenmiş vergi varlığı, gelecekte vergiye tabi kar elde etmek suretiyle indirilebilir geçici farklardan yararlanmanın kuvvetle muhtemel olması şartıyla finansal tablolara alınır. Ertelenmiş vergi varlığının bir kısmının veya tamamının sağlayacağı faydanın elde edilmesine imkan verecek düzeyde mali kar elde etmenin muhtemel olmadığı ölçüde, ertelenmiş vergi varlığının kayıtlı değeri azaltılır.

2.4.14) Netleştirme/ mahsup

İçerik ve tutar itibarıyla önem arz eden her türlü kalem, benzer nitelikte dahi olsa, finansal tablolarda ayrı gösterilir. Önemli olmayan tutarlar, esasları veya fonksiyonları açısından birbirine benzeyen kalemler itibarıyla toplulaştırılarak gösterilir. İşlem ve olayın özünün mahsubu gerekli kılması sonucunda, bu işlem ve olayın net tutarları üzerinden gösterilmesi veya varlıkların, değer düşüklüğü düşüldükten sonraki tutarları üzerinden izlenmesi, mahsup edilmeme kuralının ihlali olarak değerlendirilmez. Şirket'in normal iş akışı içinde gerçekleştirdiği işlemler sonucunda, "Hasılat" başlıklı kısımda tanımlanan gelirler dışında elde ettiği gelirler, işlem veya olayın özüne uygun olması şartıyla net değerleri üzerinden gösterilir.

2.4.15) Ticari borçlar

Ticari borçlar finansal tablolara alındıkları tarihte makul değerleri ile müteakip dönemde ise indirgenmiş maliyet bedeli üzerinden kaydedilir (Dipnot 5).

2.4.16) Bilanço tarihinden sonraki olaylar

Bilanço tarihinden sonraki olaylar; kara ilişkin herhangi bir duyuru veya diğer seçilmiş finansal bilgilerin kamuya açıklanmasından sonra ortaya çıkmış olsalar bile, bilanço tarihi ile bilançonun yayımı için yetkilendirilme tarihi arasındaki tüm olayları kapsar.

Şirket; bilanço tarihinden sonraki düzeltme gerektiren olayların ortaya çıkması durumunda, finansal tablolara alınan tutarları bu yeni duruma uygun şekilde düzeltmekle yükümlüdür. Bilanço tarihinden sonra ortaya çıkan düzeltme gerektirmeyen hususlar, finansal tablo kullanıcılarının ekonomik kararlarını etkileyen hususlar olmaları halinde finansal tablo dipnotlarında açıklanır.



YENİ RENKLER TELEVİZYON YAYINCILIK VE YAPIMCILIK SAN. TİC. A.Ş.
31.12.2015 TARİHİNDE SONA EREN HESAP DÖNEMİNE AİT
FİNANSAL TABLOLARA İLİŞKİN AÇIKLAYICI DİPNOTLAR
(Tutarlar aksi belirtilmedikçe Türk Lirası ("TL") olarak ifade edilmiştir).

2.4.17) Nakit akım tablosu

Nakit akım tablosunda, döneme ilişkin nakit akımları işletme, yatırım ve finansman faaliyetlerine dayalı bir biçimde sınıflandırılarak raporlanır. İşletme faaliyetlerinden kaynaklanan nakit akımları, Şirket'in esas faaliyetlerinden kaynaklanan nakit akımlarını gösterir. Yatırım faaliyetleriyle ilgili nakit akımları, Şirket'in yatırım faaliyetlerinde (duran varlık yatırımları ve finansal yatırımlar) kullandığı ve elde ettiği nakit akımlarını gösterir. Finansman faaliyetlerine ilişkin nakit akımları, Şirket'in finansman faaliyetlerinde kullandığı kaynaklan ve bu kaynakların geri ödemelerini gösterir. Nakit ve nakit benzeri değerler, nakit ve banka mevduatı ile tutarı belirli nakde kolayca çevrilebilen kısa vadeli, yüksek likiditeye sahip ve vadesi 3 ay veya daha kısa olan yatırımları içermektedir.

2.4.18) Karşılaştırmalı Bilgiler ve Önceki Dönem Tarihli Finansal Tabloların Düzeltilmesi

Mali durum ve performans trendlerinin tespitine imkan vermek üzere, Şirket'in finansal tabloları önceki dönemle karşılaştırmalı olarak hazırlanmaktadır. Şirket, 31.12.2015 tarihi itibarıyla bilançosunu 31.12.2014 tarihi itibarıyla hazırlanmış bilançosu ile; 01.01.-31.12.2015 dönemine ilişkin kar veya zarar ve diğer kapsamlı gelir tablosunu, nakit akım tablosunu ve özkaynaklar değişim tablosunu 01.01.-31.12.2014 dönemi ile karşılaştırmalı olarak düzenlemiştir. Cari dönem finansal tabloların sunumu ile uygunluk sağlanması açısından karşılaştırmalı bilgiler gerekli görüldüğünde yeniden sınıflandırılır.

2.4.19) Finansal bilgilerin bölümlere göre raporlanması

Faaliyet bölümleri, Şirket'in faaliyetlerine ilişkin karar almaya yetkili organlara veya kişilere sunulan iç raporlama ve stratejik bölümlere paralel olarak değerlendirilmektedir. Söz konusu bölümlere tahsis edilecek kaynaklara ilişkin kararların alınması ve bölümlerin performansının değerlendirilmesi amacıyla Şirket'in faaliyetlerine ilişkin stratejik karar almaya yetkili organlar ve kişiler, Şirket'in üst düzey yöneticileri olarak tanımlanmıştır.

Raporlama tarihi itibarıyla TFRS 8 kapsamında Şirket'in faaliyet raporlamasını gerektirecek bir durum ortaya çıkmadığından faaliyet bölümleri raporlaması yapılmamıştır.

2.5) Yeni ve Revize Uluslararası Finansal Raporlama Standartlarının Uygulanması

Şirket cari döneme ait finansal tabloların hazırlanmasında esas alınan muhasebe politikaları, TMS/TFRS ve TMS/TFRS Yorumları ile tutarlı olarak uygulanmıştır. TFRS uyarınca 01.01.2015 tarihinden itibaren geçerli olan yeni standart, değişiklik ve yorumların Şirket'in finansal tabloları üzerinde etkisi olmamıştır.

Yayınlanan ama yürürlüğe girmemiş ve erken uygulamaya konulmayan TFRS'ler

Finansal tabloların onaylanma tarihi itibarıyla yayımlanmış fakat cari raporlama dönemi için henüz yürürlüğe girmemiş ve Şirket tarafından erken uygulanmaya başlanmamış yeni standartlar, yorumlar ve değişiklikler aşağıdaki gibidir. Şirket aksi belirtilmedikçe yeni standart ve yorumların yürürlüğe girmesinden sonra finansal tablolarını ve dipnotlarını etkileyecek gerekli değişiklikleri yapacaktır.



YENİ RENKLER TELEVİZYON YAYINCILIK VE YAPIMCILIK SAN. TİC. A.Ş.
31.12.2015 TARİHİNDE SONA EREN HESAP DÖNEMİNE AİT
FİNANSAL TABLOLARA İLİŞKİN AÇIKLAYICI DİPNOTLAR
(Tutarlar aksi belirtilmedikçe Türk Lirası ("TL") olarak ifade edilmiştir).

TFRS 9 Finansal Araçlar – Sınıflandırma ve Ölçümleme

Aralık 2012’de yayınlanan değişiklikle yeni standart, 1 Ocak 2018 tarihi ve sonrasında başlayan yıllık hesap dönemleri için geçerli olacaktır. TFRS 9 Finansal Araçlar standardının ilk safhası finansal varlıkların ve yükümlülüklerin ölçülmesi ve sınıflandırılmasına ilişkin yeni hükümler getirmektedir. TFRS 9’da yapılan değişiklikler esas olarak finansal varlıkların sınıflama ve ölçümünü ve gerçeğe uygun değer farkı kar veya zarara yansıtılarak ölçülen olarak sınıflandırılan finansal yükümlülüklerin ölçümünü etkileyecektir ve bu tür finansal yükümlülüklerin gerçeğe uygun değer değişikliklerinin kredi riskine ilişkin olan kısmının diğer kapsamlı gelir tablosunda sunumunu gerektirmektedir. Standardın erken uygulanmasına izin verilmektedir. Şirket, standardın finansal durumu ve performansı üzerine etkilerini değerlendirmektedir.

TMS 16 ve TMS 38 – Uygulanılabilir amortisman ve itfa yöntemlerine açıklık getirilmesi

TMS 16 Maddi Duran Varlıklar standardında yapılan değişiklik gelir bazlı amortisman hesaplaması yöntemlerinin maddi duran varlıkların amortisman hesaplamalarında kullanılmayacağını açıkça ifade etmektedir. TMS 38 Maddi Olmayan Duran Varlıklar standardında yapılan değişiklik, maddi olmayan duran varlıkların amortismanında gelir bazlı amortisman yöntemlerinin kullanılmasının uygun olmayacağı yönünde aksi kanıtlanılabilir bir varsayım uygulamaya koymaktadır.

Bu değişiklikler 1 Ocak 2016 ve sonrasında başlayan yıllık hesap dönemleri için geçerlidir ve ileriye dönük olarak uygulanacaktır. Standardın erken uygulanmasına izin verilmektedir. Değişikliğin, Şirket’in finansal durumu veya performansı üzerinde önemli bir etkisi olması beklenmemektedir.

TFRS 11 – Müşterek faaliyetlerde edinilen payların muhasebeleştirilmesi

Değişiklikler bir işletme standardın işletme tanımına uygun olan müşterek faaliyetlerde edinilen paylar için TFRS 3 İşletme Birleşmeleri standardının uygulanıp uygulanamayacağına açıklık getirmektedir. Değişiklikler işletme birleşmesi muhasebeleştirilmesinin bir işletme teşkil eden müşterek faaliyetlerde edinilen paylar için uygulanmasını gerektirmektedir. Bu değişiklikler 1 Ocak 2016 ve sonrasında başlayan yıllık hesap dönemleri için geçerlidir ve ileriye dönük olarak uygulanacaktır. Standardın erken uygulanmasına izin verilmektedir. Değişikliğin Şirket’in finansal durumu veya performansı üzerinde önemli bir etkisi olması beklenmemektedir.

TFRS 14 Düzenleyici Erteleme Hesapları

Bu Standart ilk kez TFRS uygulayacak işletmeler için hali hazırda genel kabul görmüş muhasebe prensiplerine göre muhasebeleştirdikleri düzenleyici erteleme hesaplarını TFRS’ye geçişlerinde aynı şekilde muhasebeleştirmelerine izin vermektedir. Bu Standart 1 Ocak 2016 ve sonrasında başlayan yıllık hesap dönemleri için geçerli olup erken uygulamaya izin verilmektedir. Değişikliğin Şirket’in finansal durumu veya performansı üzerinde önemli bir etkisi olması beklenmemektedir.

Açıklama insiyatifi (TMS 1’de değişiklik)

Bu dar kapsamlı değişiklik, TMS 1 Finansal Tabloların Sunuluşu standardını önemli ölçüde değiştirmek yerine, TMS 1’de sunulan gereklilikleri açıklığa kavuşturmaktadır. Değişiklikler çoğu durumda TMS 1’deki ifadelerin aşırı kuralcı yorumlamalarına yanıt vermektedir. Değişiklikler şu konulara açıklık getirmektedir: önemlilik seviyesi, dipnotların sıralaması, alt toplamlar, muhasebe standartları ve açıklamalar. Bu değişiklikler 1 Ocak 2016 ve sonrasında başlayan yıllık hesap dönemleri için geçerlidir. Değişikliğin erken uygulanmasına izin verilmektedir. Değişikliğin Şirket’in finansal durumu veya performansı üzerinde önemli bir etkisi olması beklenmemektedir.



YENİ RENKLER TELEVİZYON YAYINCILIK VE YAPIMCILIK SAN. TİC. A.Ş.
31.12.2015 TARİHİNDE SONA EREN HESAP DÖNEMİNE AİT
FİNANSAL TABLOLARA İLİŞKİN AÇIKLAYICI DİPNOTLAR
(Tutarlar aksi belirtilmedikçe Türk Lirası ("TL") olarak ifade edilmiştir).

Yatırımcı işletmenin iştirakine veya iş ortaklığına yaptığı varlık satışı veya katkısı (TFRS 10 ve TMS 28'de değişiklikler)

Bu değişiklikler yürürlükteki konsolidasyon ve özkaynak muhasebesi uygulamalarının arasındaki çelişkiyi ele almaktadır. Değişiklikler transfer edilen varlıkların TFRS 3 İşletme Birleşmeleri standardındaki "iş" tanımına uyması haline bütün kazancın muhasebeleştirilmesini gerektirmektedir. Bu değişiklikler 1 Ocak 2016 ve sonrasında başlayan yıllık hesap dönemleri için geçerlidir ve ileriye dönük olarak uygulanacaktır. Standardın erken uygulamasına izin verilmektedir. Değişikliğin Şirket'in finansal durumu veya performansı üzerinde önemli bir etkisi olması beklenmemektedir.

Bireysel finansal tablolarda özkaynak yöntemi (TMS 27'de değişiklikler)

Değişiklikler özkaynak yönteminin bireysel finansal tablolarda kullanılmasına izin vermektedir ve bu uygulama sadece iştirak ve iş ortaklıkları için değil bağlı ortaklıklar için de geçerlidir. Bu değişiklikler 1 Ocak 2016 ve sonrasında başlayan yıllık hesap dönemleri için geçerlidir ve geriye dönük olarak uygulanacaktır. Standardın erken uygulamasına izin verilmektedir. Değişikliğin Şirket'in finansal durumu veya performansı üzerinde önemli bir etkisi olması beklenmemektedir.

Yatırım işletmeleri: Konsolidasyon muafiyetinin uygulanması (TFRS 10, TFRS 12 ve TMS 28'e yapılan değişiklikler)

Değişiklikten önce, yatırım ile alakalı servis sağlayan bağlı ortaklıkların nasıl muhasebeleştirileceği açık değildi. Değişikliğin sonucunda, ara seviyedeki yatırım işletmelerin konsolide edilmesine izin verilmemektedir. Buna bağlı olarak bir yatırım işletmesinin iç yapısı ara seviyedeki işletmeleri kullanırsa, finansal tablolar yatırım performansı hakkında daha az ayrıntılı bilgi sağlayacaktır – örneğin temel alınan yatırım portföyünü oluşturan yatırımların gerçeğe uygun değerleri ve yatırımlardan elde edilen nakit akışları hakkında daha az ayrıntı. Bu değişiklikler 1 Ocak 2016 ve sonrasında başlayan yıllık hesap dönemleri için geçerlidir ve ileriye dönük olarak uygulanacaktır. Standardın erken uygulamasına izin verilmektedir. Değişikliğin, Şirket'in finansal durumu veya performansı üzerinde önemli bir etkisi olması beklenmemektedir.

Yıllık iyileştirmeler - 2012–2014 Dönemi

Uygulamadaki standartlar için yayınlanan 'TFRS'de Yıllık İyileştirmeler' aşağıda sunulmuştur. Değişiklikler 1 Ocak 2016'dan itibaren geçerlidir. Bu değişiklikler 1 Ocak 2016 ve sonrasında başlayan yıllık hesap dönemleri için geçerlidir. Değişikliğin erken uygulamasına izin verilmektedir. Değişikliğin Şirket'in finansal durumu veya performansı üzerinde önemli bir etkisi olması beklenmemektedir.

TFRS 5 Satış Amaçlı Elde Tutulan Duran Varlıklar ve Durdurulan Faaliyetler

Değişiklik, işletmelerin varlıkların (veya varlık gruplarının) elden çıkarılması yöntemini değiştirdikleri ve bu varlıkların dağıtım amaçlı elde tutulan varlık kriterine artık uymadığı durumlarda UFRS 5 gerekliliklerini açıklığa kavuşturmuştur.

TFRS 7 Finansal Araçlar: Açıklamalar

TFRS 7, işletmenin devredilen finansal varlıklarla ilgisinin devam ettiği ve bu varlıkların finansal durum tablosu dışı bırakıldığı durumlardaki hizmet anlaşmalarının bu standardın gerekli kıldığı açıklamaların kapsamına girdiği durumları açıklığa kavuşturmak amacıyla değiştirilmiştir. UFRS 7 aynı zamanda Açıklamalar: Finansal Varlık ve Borçların Netleştirilmesi (TFRS 7'de değişiklikler) tarafından getirilen ek açıklama gerekliliklerini açıklığa kavuşturmak üzere değiştirilmiştir.



YENİ RENKLER TELEVİZYON YAYINCILIK VE YAPIMCILIK SAN. TİC. A.Ş.
31.12.2015 TARİHİNDE SONA EREN HESAP DÖNEMİNE AİT
FİNANSAL TABLOLARA İLİŞKİN AÇIKLAYICI DİPNOTLAR
(Tutarlar aksi belirtilmedikçe Türk Lirası ("TL") olarak ifade edilmiştir).

TMS 19 Çalışanlara Sağlanan Faydalar

TMS 19 iskonto oranının belirlenmesinde kullanılan yüksek kaliteli özel sektör tahvillerinin veya devlet tahvillerinin, faydaların ödeneceği para birimi ile aynı olması konusuna açıklık getirecek şekilde değiştirilmiştir.

TMS 34 Ara Dönem Finansal Raporlama

TMS 34 bazı açıklamaların ara dönem finansal tablolara ait dipnotlara dahil edilmemesi durumunda, bu açıklamaların "ara dönem raporlamanın başka bölümlerinde" sunulabileceği konusuna açıklık getirmek üzere değiştirilmiştir. Örneğin, ara dönem finansal raporlara gönderme yaparak finansal raporlamanın başka bölümlerinde (yönetim yorumları veya risk raporları) bu bilgiler açıklanabilir.

Uluslararası Muhasebe Standartları Kurumu (UMSK) tarafından yayınlanmış fakat KGK tarafından yayınlanmamış yeni ve düzeltilmiş standartlar ve yorumlar

Aşağıda listelenen yeni standartlar, yorumlar ve mevcut UFRS standartlarındaki değişiklikler UMSK tarafından yayınlanmış fakat cari raporlama dönemi için henüz yürürlüğe girmemiştir; fakat bu yeni standartlar, yorumlar ve değişiklikler henüz KGK tarafından TFRS'ye uyarlanmamıştır/ yayınlanmamıştır ve bu sebeple TFRS'nin bir parçasını oluşturmazlar. Buna bağlı olarak UMSK tarafından yayımlanan fakat hali hazırda KGK tarafından yayımlanmayan standartlara UFRS veya UMS şeklinde atıfta bulunmaktadır. Şirket, finansal tablolarında ve dipnotlarda gerekli değişiklikleri bu standart ve yorumlar TFRS'de yürürlüğe girdikten sonra yapacaktır.

UFRS 9 Finansal Araçlar – Riskten Korunma Muhasebesi ve TFRS 9, TFRS 7 ve TMS 39'daki değişiklikler – UFRS 9 (2013)

UMSK Kasım 2013'de, yeni riskten korunma muhasebesi gerekliliklerini ve TMS 39 ve TFRS 7'deki ilgili değişiklikleri içeren UFRS 9'un yeni bir versiyonunu yayınlamıştır. Bu versiyona bağlı olarak işletmeler tüm riskten korunma işlemleri için TMS 39'un riskten korunma muhasebesi gerekliliklerini uygulamaya devam etmek üzere muhasebe politikası seçimi yapabilirler. Buna ek olarak Standart UFRS 9'un eski versiyonlarında yer alan 1 Ocak 2015 zorunlu yürürlük tarihini ertelemektedir. UFRS 9 (2013)'den sonra yayımlanan UFRS 9 (2014) ile zorunlu yürürlük tarihi 1 Ocak 2018 olarak belirlenmiştir. Şirket, standardın finansal durumu ve performansı üzerine etkilerini değerlendirmektedir.

UFRS 9 Finansal Araçlar (2014)

Temmuz 2014'de yayımlanan UFRS 9 standardı TMS 39 *Finansal Araçlar: Muhasebeleştirme ve Ölçme* standardındaki mevcut yönlendirmeyi değiştirmektedir. Bu versiyon daha önceki versiyonlarda yayımlanan yönlendirmeleri de içerecek şekilde finansal varlıklardaki değer kaybının hesaplanması için yeni bir beklenen kredi kayıp modeli de dahil olmak üzere finansal araçların sınıflandırılması ve ölçülmesi ve yeni genel riskten korunma muhasebesi gereklilikleri ile ilgili güncellenmiş uygulamaları içermektedir. UFRS 9 aynı zamanda TMS 39'da yer alan finansal araçların muhasebeleştirilmesi ve bilanço dışında bırakılması ile ilgili uygulamaları yeni UFRS 9 standardına taşımaktadır. UFRS 9 standardı 1 Ocak 2018 ve sonrasında başlayan yıllık hesap dönemleri için geçerlidir. Şirket, standardın finansal durumu ve performansı üzerine etkilerini değerlendirmektedir.



YENİ RENKLER TELEVİZYON YAYINCILIK VE YAPIMCILIK SAN. TİC. A.Ş.
31.12.2015 TARİHİNDE SONA EREN HESAP DÖNEMİNE AİT
FİNANSAL TABLOLARA İLİŞKİN AÇIKLAYICI DİPNOTLAR
(Tutarlar aksi belirtilmedikçe Türk Lirası ("TL") olarak ifade edilmiştir).

UFRS 15 Müşterilerle Yapılan Sözleşmeler

Yeni standart, Uluslararası Finansal Raporlama Standartları (UFRS) ve Amerika Birleşik Devletleri Genel Kabul Görmüş Muhasebe Prensipleri'nde yer alan rehberlikleri değiştirip; müşterilerle yapılan sözleşmeler için kontrol bazlı yeni bir model getiriyor. Bu yeni standart, hasılatın muhasebeleştirilmesinde, sözleşmede yer alan mal ve hizmetleri ayırıştırma ve zaman boyunca muhasebeleştirme konularında yeni yönlendirmeler getirmekte ve hasılat bedelinin, gerçeğe uygun değerden ziyade, şirketin hak etmeyi beklediği bedel olarak ölçülmesini öngörmektedir. Bu değişiklik 1 Ocak 2018 ve sonrasında başlayan yıllık hesap dönemleri için geçerli olup erken uygulamaya izin verilmektedir. Şirket, standardın finansal durumu ve performansı üzerine etkilerini değerlendirmektedir.

NOT 3 – İLİŞKİLİ TARAFLAR AÇIKLAMALARI

a) İlişkili taraflar ile olan alacak ve borçların ayrıntısı aşağıdaki gibidir;

<u>İlişkili Taraflardan Ticari Alacaklar</u>	<u>31.12.2015</u>	<u>31.12.2014</u>
Yeni Dünyalar Tv Yay.Yap. San. ve Tic. A.Ş.	124.474	18.100
Erem Haber Ajansı Ticaret Ltd. Şti.	15.100	--
Yeni Boyutlar Tv Yay.Yap. San. ve Tic. A.Ş.	--	29.500
Yeni Sesler Tv Yayın Yapım A.Ş.	--	213.174
Şüpheli Ticari Alacaklar	45.171	45.171
Şüpheli Ticari Alacaklar Karşılığı (-) (*)	(45.171)	(45.171)
Ertelenmiş Finansman Geliri (-)	(3.770)	(5.844)
Toplam	135.804	254.930

(*) İlişkili taraflardan şüpheli ticari alacak karşılığı Yeni Harfler Tv. Yay.Yap. San. ve Tic. A.Ş. ve Yeni Yaklaşım Rek. Tan. Org. Paz. Dan. Ltd. Şti. şirketlerinin toplam bakiyelerinden gelmektedir.

<u>İlişkili Taraflara Ticari Borçlar</u>	<u>31.12.2015</u>	<u>31.12.2014</u>
Medya Fors Fuarcılık A.Ş.	3.479.719	3.483.260
Anadolu Girişimcilik Telealışveriş Rekl. ve Paz. A.Ş.	626.430	818.527
Cnr Uluslararası Fuarcılık ve Ticaret A.Ş.	23.833	23.833
Erem Yayıncılık ve Tanıtım Hizmetleri Ltd. Şti.	14.252	127.717
Nalbur Birleşik Zincir Mağ .A.Ş.	4.183	4.183
Ertelenmiş Finansman Giderleri (-)	(76.111)	(81.241)
Toplam	4.072.306	4.376.279



YENİ RENKLER TELEVİZYON YAYINCILIK VE YAPIMCILIK SAN. TİC. A.Ş.
31.12.2015 TARİHİNDE SONA EREN HESAP DÖNEMİNE AİT
FİNANSAL TABLOLARA İLİŞKİN AÇIKLAYICI DİPNOTLAR
(Tutarlar aksi belirtilmedikçe Türk Lirası ("TL") olarak ifade edilmiştir).

<u>İlişkili Taraflardan Diğer Alacaklar</u>	<u>31.12.2015</u>	<u>31.12.2014</u>
Yeni Boyutlar Tv Yay.Yap. San. ve Tic. A.Ş.	--	2.004
Toplam	--	2.004

<u>İlişkili Taraflara Diğer Borçlar</u>	<u>31.12.2015</u>	<u>31.12.2014</u>
M.Özhan Erem	1.171.246	246.972
Uzertaş Boya Sanayi Ticaret ve Yatırım A.Ş.(TL)	--	125.056
Muhsin Çarkçı	--	264
Toplam	1.171.246	372.292

<u>İlişkili Taraflardan Alınan Sipariş Avansları</u>	<u>31.12.2015</u>	<u>31.12.2014</u>
Cnr Uluslararası Fuarcılık ve Ticaret A.Ş.	2.756.983	2.756.983
Toplam	2.756.983	2.756.983

b) İlişkili taraflara yapılan satışlar ile ilişkili taraflardan alınan faiz, kira ve benzerleri aşağıdaki gibidir;

	<u>01.01.-</u> <u>31.12.2015</u>	<u>01.01.-</u> <u>31.12.2014</u>
Medya Fors Fuarcılık A.Ş.	556.620	323.405
Anadolu Girişimcilik Telealışveriş Rekl. ve Paz. A.Ş.	485.657	1.390.256
Yeni Dünyalar Tv Yay.Yap. San. ve Tic. A.Ş.	175.900	25.000
Erem Yayıncılık ve Tanıtım Hizmetleri Ltd. Şti.	116.011	65.802
Uzertaş Boya Sanayi Ticaret ve Yatırım A.Ş.	48.000	52.250
Erem Haber Ajansı Ticaret Ltd. Şti.	26.634	--
Yeni Sesler Tv Yayın Yapım A.Ş.	--	590.997
Yeni Boyutlar Tv Yay.Yap. San. ve Tic. A.Ş.	--	25.000
Toplam	1.408.822	2.472.710



YENİ RENKLER TELEVİZYON YAYINCILIK VE YAPIMCILIK SAN. TİC. A.Ş.
31.12.2015 TARİHİNDE SONA EREN HESAP DÖNEMİNE AİT
FİNANSAL TABLOLARA İLİŞKİN AÇIKLAYICI DİPNOTLAR
(Tutarlar aksi belirtilmedikçe Türk Lirası ("TL") olarak ifade edilmiştir).

c) Şirket'in ilişkili taraflardan alışları ile ilişkili taraflara ödenen faiz, kira ve benzerleri aşağıdaki gibidir;

	01.01.- 31.12.2015	01.01.- 31.12.2014
Medya Fors Fuarçılık A.Ş.	313.434	261.942
Anadolu Girişimcilik Tealalışveriş Rekl. ve Paz. A.Ş.	173.874	719.862
Uzertaş Boya Sanayi Ticaret ve Yatırım A.Ş.	59.050	63.286
Erem Haber Ajansı Ticaret Ltd. Şti.	10.000	--
Erem Yayıncılık ve Tanıtım Hizmetleri Ltd. Şti.	5.272	15.979
Yeni Sesler Tv Yayın Yapım A.Ş.	--	15.083
Yeni Dünyalar Tv Yay. Yap. San. ve Tic. A.Ş.	--	25.000
Nalbur Birleşik Zincir Mağ .A.Ş.	--	3.750
Toplam	561.630	1.104.902

d) 01.01. – 31.12.2015 tarihleri arası üst yönetime ödenen ücret ve benzeri menfaatler bulunmamaktadır (31.12.2014: Yoktur).

NOT 4 – NAKİT VE NAKİT BENZERLERİ

	31.12.2015	31.12.2014
Kasa		
-Türk Lirası	1.670	480
Bankalar - Vadesiz hesaplar		
-Türk Lirası	940	994
-Yabancı Para	15	13
Toplam	2.625	1.487

31.12.2015 tarihi itibarıyla bankalarda blokeli mevduat bulunmamaktadır (31.12.2014: Yoktur).



YENİ RENKLER TELEVİZYON YAYINCILIK VE YAPIMCILIK SAN. TİC. A.Ş.
31.12.2015 TARİHİNDE SONA EREN HESAP DÖNEMİNE AİT
FİNANSAL TABLOLARA İLİŞKİN AÇIKLAYICI DİPNOTLAR
(Tutarlar aksi belirtilmedikçe Türk Lirası ("TL") olarak ifade edilmiştir).

NOT 5 – TİCARİ ALACAKLAR VE BORÇLAR

<u>Kısa Vadeli Ticari Alacaklar</u>	<u>31.12.2015</u>	<u>31.12.2014</u>
Ticari alacaklar		
- Türk Lirası	3.422	--
Tahakkuk etmemiş finansman geliri (-)	(92)	--
Şüpheli alacaklar	416.345	244.624
Şüpheli alacaklar karşılığı (-)	(416.345)	(244.624)
Toplam ilişkili olmayan taraflardan ticari alacaklar	3.330	--
İlişkili taraflardan ticari alacaklar (Dipnot 3)	135.804	254.930
Toplam ticari alacaklar	139.134	254.930

Şirket alacaklarının maruz kaldığı riskler ve risklerin düzeyi Not 23’de açıklanmıştır.

Şirket’in ilişkili olmayan taraflardan ticari alacaklarının vadelerine göre yaşlandırması aşağıdaki gibidir:

	<u>31.12.2015</u>	<u>31.12.2014</u>
3 aya kadar	3.422	--
Toplam	3.422	--

Şirket sorunlu hale gelen ticari alacakları için müşteri bazında zarar karşılığı ayırmaktadır. Karşılık tutarları, ilgili müşterilerden tahsilat yapılamayacağı düşünülen alacakları kapsar. Şüpheli alacak karşılığının 31.12.2015 ve 31.12.2014 tarihlerinde sona eren dönemler itibarıyla hareketleri aşağıdaki gibidir:

	<u>31.12.2015</u>	<u>31.12.2014</u>
Dönem başı bakiye	244.624	245.231
Dönem içindeki artış	176.103	2.293
Dönem içindeki tahsilatlar (-)	(4.382)	(2.900)
Dönem sonu bakiye	416.345	244.624



YENİ RENKLER TELEVİZYON YAYINCILIK VE YAPIMCILIK SAN. TİC. A.Ş.
31.12.2015 TARİHİNDE SONA EREN HESAP DÖNEMİNE AİT
FİNANSAL TABLOLARA İLİŞKİN AÇIKLAYICI DİPNOTLAR
(Tutarlar aksi belirtilmedikçe Türk Lirası ("TL") olarak ifade edilmiştir).

Kısa Vadeli Ticari Borçlar	31.12.2015	31.12.2014
Ticari borçlar		
- Türk Lirası	278.034	66.861
Diğer ticari borçlar		
- Türk Lirası	11.418	11.418
Tahakkuk etmemiş finansman gideri (-)	(7.510)	(2.017)
Toplam ilişkili olmayan taraflara ticari borçlar	281.942	76.262
İlişkili taraflara ticari borçlar (Dipnot 3)	4.072.306	4.376.279
Toplam ticari borçlar	4.354.248	4.452.541
	31.12.2015	31.12.2014
Vadesi geçen	11.418	11.418
3 aya kadar	278.034	66.861
Toplam	289.452	78.279

Vadesi gelmemiş ticari alacak ve borçların tahakkuk etmemiş finansman gideri için uygulanan faiz oranları aşağıdadır:

31.12.2015:

Vade	Oran (%)		
	TL	ABD\$	EUR
1-30 gün	11,98	0,43	0,00
31-60 gün	11,92	0,51	0,00
61+ gün	11,75	0,85	0,00

31.12.2014:

Vade	Oran (%)		
	TL	ABD\$	EUR
1-30 gün	10,50	0,17	0,02
31-60 gün	10,29	0,21	0,04
61+ gün	10,02	0,26	0,08



YENİ RENKLER TELEVİZYON YAYINCILIK VE YAPIMCILIK SAN. TİC. A.Ş.
31.12.2015 TARİHİNDE SONA EREN HESAP DÖNEMİNE AİT
FİNANSAL TABLOLARA İLİŞKİN AÇIKLAYICI DİPNOTLAR
(Tutarlar aksi belirtilmedikçe Türk Lirası ("TL") olarak ifade edilmiştir).

NOT 6 – STOKLAR

31.12.2015 ve 31.12.2014 tarihleri itibarıyla Şirket'in mevcut stoklarının detayı aşağıdaki gibidir:

	31.12.2015	31.12.2014
Diğer stoklar	51.509	51.509
Stok değer düşüklüğü karşılığı (-)	(51.509)	(51.509)
Toplam	--	--

Stok değer düşüklüğü karşılığının 31.12.2015 ve 31.12.2014 tarihlerinde sona eren dönemler itibarıyla hareketleri aşağıdaki gibidir:

	31.12.2015	31.12.2014
Dönem başı bakiye	51.509	51.509
Dönem içindeki artış	--	--
Dönem içindeki iptal (-)	--	--
Toplam	51.509	51.509

NOT 7 – DİĞER ALACAK VE BORÇLAR

Kısa Vadeli Diğer Alacaklar	31.12.2015	31.12.2014
Verilen depozito ve teminatlar	63.151	181.946
Personelden alacaklar	--	156
Diğer	--	422
Toplam ilişkili olmayan taraflardan diğer alacaklar	63.151	182.524
İlişkili taraflardan diğer alacaklar (Dipnot 3)	--	2.004
Toplam	63.151	184.528



YENİ RENKLER TELEVİZYON YAYINCILIK VE YAPIMCILIK SAN. TİC. A.Ş.
31.12.2015 TARİHİNDE SONA EREN HESAP DÖNEMİNE AİT
FİNANSAL TABLOLARA İLİŞKİN AÇIKLAYICI DİPNOTLAR
(Tutarlar aksi belirtilmedikçe Türk Lirası ("TL") olarak ifade edilmiştir).

Kısa Vadeli Diğer Borçlar	31.12.2015	31.12.2014
Diğer çeşitli borçlar	31.010	17.329
Toplam ilişkili olmayan taraflara diğer borçlar	31.010	17.329
İlişkili taraflara diğer borçlar (Dipnot 3)	1.171.246	372.292
Toplam	1.202.256	389.621

NOT 8 – PEŞİN ÖDENMİŞ GİDERLER VE ERTELENMİŞ GELİRLER

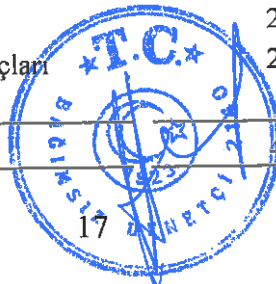
Peşin Ödenmiş Giderler- Kısa Vadeli	31.12.2015	31.12.2014
Verilen ilk madde malzeme alım avansları	10.959	--
Gelecek aylara ait giderler	9.274	11.146
Toplam	20.233	11.146

Ertelenmiş Gelirler- Kısa Vadeli	31.12.2015	31.12.2014
İlişkili olmayan taraflardan alınan sipariş avansları	1.183.442	1.183.443
İlişkili taraflardan alınan sipariş avansları	2.756.983	2.756.983
Toplam	3.940.425	3.940.426

NOT 9 – DİĞER VARLIK VE YÜKÜMLÜLÜKLER

Diğer Dönen Varlıklar	31.12.2015	31.12.2014
Devreden KDV	31.674	250
Verilen iş avansları	5.917	4.577
Toplam	37.591	4.827

Kısa Vadeli Diğer Yükümlülükler	31.12.2015	31.12.2014
Ödenecek vergi ve benzeri borçlar	21.466	15.911
Vadesi geçmiş ve taksitlendirilmiş vergi borçları	22.407	--
Toplam	43.873	15.911



YENİ RENKLER TELEVİZYON YAYINCILIK VE YAPIMCILIK SAN. TİC. A.Ş.
31.12.2015 TARİHİNDE SONA EREN HESAP DÖNEMİNE AİT
FİNANSAL TABLOLARA İLİŞKİN AÇIKLAYICI DİPNOTLAR
(Tutarlar aksi belirtilmedikçe Türk Lirası ("TL") olarak ifade edilmiştir).

NOT 10 – MADDİ DURAN VARLIKLAR

31.12.2015 tarihinde sona eren dönem içinde maddi varlıklar ve ilgili birikmiş amortismanlarında gerçekleşen hareketler aşağıdaki gibidir:

<u>Maliyet değeri</u>	<u>Taahhütler</u>	<u>Demirbaşlar</u>	<u>Diğer Maddi Duran Varlıklar</u>	<u>Özel Maliyetler</u>	<u>Toplam</u>
1 Ocak 2015 açılış	22.839	1.755.334	7.095	359.468	2.144.736
Alımlar	--	5.695	--	--	5.695
Satışlar	(21.525)	(116.745)	--	--	(138.270)
31.12.2015 kapanış	1.314	1.644.284	7.095	359.468	2.012.161
<u>Birikmiş amortismanlar</u>					
1 Ocak 2015 açılış	16.381	1.545.206	7.095	348.134	1.916.816
Dönem gideri	359	39.617	--	4.035	44.011
Satışlar	(15.426)	(116.745)	--	--	(132.171)
31.12.2015 kapanış	1.314	1.468.078	7.095	352.169	1.828.656
31.12.2015 itibariyle Net defter değeri	--	176.206	--	7.299	183.505

31.12.2014 tarihinde sona eren dönem içinde maddi varlıklar ve ilgili birikmiş amortismanlarında gerçekleşen hareketler aşağıdaki gibidir:

<u>Maliyet değeri</u>	<u>Taahhütler</u>	<u>Demirbaşlar</u>	<u>Diğer Maddi Duran Varlıklar</u>	<u>Özel Maliyetler</u>	<u>Toplam</u>
1 Ocak 2014 açılış	22.839	1.767.054	7.095	358.618	2.155.606
Alımlar	--	8.192	--	850	9.042
Satışlar	--	(19.912)	--	--	(19.912)
31.12.2014 kapanış	22.839	1.755.334	7.095	359.468	2.144.736
<u>Birikmiş amortismanlar</u>					
1 Ocak 2014 açılış	12.076	1.490.405	7.095	339.224	1.848.800
Dönem gideri	4.305	64.226	--	8.910	77.441
Satışlar	--	(9.425)	--	--	(9.425)
31.12.2014 kapanış	16.381	1.545.206	7.095	348.134	1.916.816
31.12.2014 itibariyle Net defter değeri	6.458	210.128	--	11.334	227.920



YENİ RENKLER TELEVİZYON YAYINCILIK VE YAPIMCILIK SAN. TİC. A.Ş.
31.12.2015 TARİHİNDE SONA EREN HESAP DÖNEMİNE AİT
FİNANSAL TABLOLARA İLİŞKİN AÇIKLAYICI DİPNOTLAR
(Tutarlar aksi belirtilmedikçe Türk Lirası ("TL") olarak ifade edilmiştir).

Amortisman ve itfa giderlerinin dağılımı aşağıda verilmiştir:

	01.01.- 31.12.2015	01.01.- 31.12.2014
Maddi duran varlık amortisman gideri	44.011	77.441
Maddi olmayan duran varlık amortisman gideri	49.927	51.745
Toplam	93.938	129.186


Amortisman giderlerinin giderleştirildiği gelir tablosu kalemleri bazında detayı aşağıdaki gibidir:

	01.01.- 31.12.2015	01.01.- 31.12.2014
Hizmet üretim maliyeti	38.381	50.664
Genel yönetim giderleri	55.557	78.522
Toplam	93.938	129.186

NOT 11 – MADDİ OLMAYAN DURAN VARLIKLAR

31.12.2015 tarihinde sona eren dönem içinde maddi olmayan varlıklar ve ilgili birikmiş itfa paylarında gerçekleşen hareketler aşağıdaki gibidir:

Maliyet değeri	Haklar
1 Ocak 2015 açılış	368.892
Alımlar	240.318
Çıkışlar	--
31.12.2015 kapanış	609.210
Birikmiş itfa payları	
1 Ocak 2015 açılış	275.313
Dönem gideri	49.927
Çıkışlar	--
31.12.2015 kapanış	325.240
31.12.2015 itibariyle Net defter değeri	283.970



YENİ RENKLER TELEVİZYON YAYINCILIK VE YAPIMCILIK SAN. TİC. A.Ş.
31.12.2015 TARİHİNDE SONA EREN HESAP DÖNEMİNE AİT
FİNANSAL TABLOLARA İLİŞKİN AÇIKLAYICI DİPNOTLAR
(Tutarlar aksi belirtilmedikçe Türk Lirası ("TL") olarak ifade edilmiştir).

31.12.2015 tarihinde sona eren dönem içinde maddi olmayan varlıklar ve ilgili birikmiş itfa paylarında gerçekleşen hareketler aşağıdaki gibidir:

<u>Maliyet değeri</u>	<u>Haklar</u>
1 Ocak 2014 açılış	368.892
Alımlar	--
Çıkışlar	--
31.12.2014 kapanış	368.892
Birikmiş itfa payları	
1 Ocak 2014 açılış	223.568
Dönem gideri	51.745
Çıkışlar	--
31.12.2014 kapanış	275.313
31.12.2014 itibariyle Net defter değeri	93.579

NOT 12 – KARŞILIKLAR, KOŞULLU VARLIK VE YÜKÜMLÜLÜKLER

a) Karşılıklar :

<u>Kısa Vadeli Borç Karşılıkları</u>	<u>31.12.2015</u>	<u>31.12.2014</u>
Aleyhe açılan dava karşılığı	75.395	151.994
Toplam	75.395	151.994

b) Koşullu Varlıklar :

Şirket'in 31.12.2015 ve 31.12.2014 tarihleri itibariyle koşullu varlığı bulunmamaktadır.



YENİ RENKLER TELEVİZYON YAYINCILIK VE YAPIMCILIK SAN. TİC. A.Ş.
31.12.2015 TARİHİNDE SONA EREN HESAP DÖNEMİNE AİT
FİNANSAL TABLOLARA İLİŞKİN AÇIKLAYICI DİPNOTLAR
(Tutarlar aksi belirtilmedikçe Türk Lirası ("TL") olarak ifade edilmiştir).


c) Koşullu Yükümlülükler :

Şirket tarafından açılmış ve halen devam eden davalar aşağıdaki gibidir;

Davanın konusu	31.12.2015		31.12.2014	
	Dava Sayısı	Dava Tutarı	Dava Sayısı	Dava Tutarı
Alacak davaları ve icra dosyaları	6	25.912	11	41.458
İptal davaları	--	--	3	3.504
İş davaları	2	--	--	--
Toplam	8	25.912	14	44.962

Şirket aleyhine açılmış ve halen devam eden davalar aşağıdaki gibidir;

Davanın konusu	31.12.2015		31.12.2014	
	Dava Sayısı	Dava Tutarı	Dava Sayısı	Dava Tutarı
İş davaları	2	75.395	6	338.394
Alacak davaları	--	--	2	20.500
Menfi tespit davaları	--	--	1	--
Toplam	2	75.395	9	358.894



YENİ RENKLER TELEVİZYON YAYINCILIK VE YAPIMCILIK SAN. TİC. A.Ş.
31.12.2015 TARİHİNDE SONA EREN HESAP DÖNEMİNE AİT
FİNANSAL TABLOLARA İLİŞKİN AÇIKLAYICI DİPNOTLAR
(Tutarlar aksi belirtilmedikçe Türk Lirası ("TL") olarak ifade edilmiştir).

d) Şirket tarafından verilen teminat, rehin ve ipotekler :

<u>Şirket Tarafından Verilen TRİ'ler</u>	<u>31.12.2015</u>	<u>31.12.2013</u>
A) Kendi Tüzel Kişiliği Adına Vermiş Olduğu TRİ'lerin Toplam Tutarı	314.963	251.193
-Verilen Teminat Mektupları	314.963	251.193
B) Tam Konsolidasyon Kapsamına Dahil Edilen Ortaklıklar Lehine Vermiş Olduğu TRİ'lerin Toplam Tutarı	--	--
C) Olağan Ticari Faaliyetlerinin Yürütülmesi Amacıyla Diğer 3. Kişilerin Borcunu Temin Amacıyla Vermiş Olduğu TRİ'lerin Toplam Tutarı	--	--
D) Diğer Verilen TRİ'lerin Toplam Tutarı		
i. Ana Ortak Lehine Vermiş Olduğu TRİ'lerin Toplam Tutarı	--	--
ii. B ve C maddeleri Kapsamına Girmeyen Diğer Grup Şirketleri Lehine Vermiş Olduğu TRİ'lerin Toplam Tutarı	--	--
iii. C Maddesi Kapsamına Girmeyen 3. kişiler Lehine Vermiş Olduğu TRİ'lerin Toplam Tutarı	--	--
Toplam	314.963	251.193

Verilen teminat; TURKSAT'a verilmiş olup 108.324 ABD \$ değerinde bir adet teminat mektubundan oluşmaktadır.

NOT 13 – ÇALIŞANLARA SAĞLANAN FAYDALAR

Çalışanlara Sağlanan Faydalar Kapsamında Borçlar

	<u>31.12.2015</u>	<u>31.12.2014</u>
Personele borçlar	15.290	17.221
Ödenecek sosyal güvenlik primleri	4.466	5.119
Ödenecek vergi ve benzeri borçlar	--	6.200
Toplam	19.756	28.540

Kıdem Tazminatı Karşılığı

Yürürlükteki İş Yasası hükümleri uyarınca, çalışanlardan kıdem tazminatına hak kazanacak şekilde iş sözleşmesi sona erenlere hak kazandıkları yasal kıdem tazminatlarının ödenmesi yükümlülüğü vardır. Ayrıca, halen yürürlükte bulunan 506 sayılı Sosyal Sigortalar Kanunu'nun 06.03.1981 tarih, 2422 sayılı ve 25.08.1999 tarih, 4447 sayılı Yasalar ile Değişik 60'ncü Maddesi hükmü gereğince kıdem tazminatını alarak işten ayrılma hakkı kazananlara da yasal kıdem tazminatlarını ödeme yükümlülüğü bulunmaktadır. 31.12.2015 tarihi itibarıyla ödenecek kıdem tazminatı her hizmet yılı için bir aylık maaş üzerinden 3.828,37 TL (31.12.2014: 3.438,22 TL) tavanına tabidir.



YENİ RENKLER TELEVİZYON YAYINCILIK VE YAPIMCILIK SAN. TİC. A.Ş.
31.12.2015 TARİHİNDE SONA EREN HESAP DÖNEMİNE AİT
FİNANSAL TABLOLARA İLİŞKİN AÇIKLAYICI DİPNOTLAR
(Tutarlar aksi belirtilmedikçe Türk Lirası ("TL") olarak ifade edilmiştir).

Kıdem tazminatı yükümlülüğü zorunluluk olmadığından dolayı herhangi bir fonlamaya tabi değildir. Kıdem tazminatı yükümlülüğü şirketin çalışanlarının emekli olmasından doğan gelecekteki olası yükümlülüğün bugünkü değerinin tahminine göre hesaplanır. Yeniden düzenlenmiş TMS 19 "Çalışanlara Sağlanan Haklar", işletmenin yükümlülüklerini tanımlanmış fayda planları kapsamında aktüeryal değerlendirme yöntemleri kullanılarak hesaplanmasını öngörür. Buna uygun olarak toplam yükümlülüklerin hesaplanmasında kullanılan aktüeryal varsayımlar aşağıda belirtilmiştir.

	31.12.2015	31.12.2014
Faiz oranı	%10,50	%8,75
Beklenen ücret/limit artışları	%7,00	%5,50
Net iskonto oranı	%3,27	%3,08
	31.12.2015	31.12.2014
Dönem başı	41.969	49.920
Cari dönem hizmet maliyeti	14.734	8.490
Faiz maliyeti	1.293	1.295
Aktüeryal kazanç/(kayıp)	4.842	(14.774)
Ödenen tazminatlar	(9.913)	(2.962)
Toplam	52.925	41.969

NOT 14 - ÖZKAYNAKLAR

Şirket'in sermayesi her biri 1TL nominal değerinde toplam 3.000.000 adet paya ayrılmıştır (31.12.2014: 1TL, 3.000.000 adet).

Şirket'in ortakları ve sermayeye katılım oranları aşağıdaki gibidir:

Hissedar	31.12.2015		31.12.2014	
	Pay Oranı (%)	Pay Tutarı	Pay Oranı (%)	Pay Tutarı
Mustafa Özhan Erem	98,67	2.960.000	98,17	2.944.999
Gönül Aycan Helvacıoğlu	0,67	20.000	0,67	20.000
Turgay Çakırbuğa	0,67	20.000	0,67	20.000
Muhsin Çarkçı	--	--	0,50	15.000
Mehmet Can Özatay	--	--	0,00	1
Ödenmiş Sermaye	100	3.000.000	100	3.000.000
Sermaye Düzeltmesi Farkları		543.495		543.495



YENİ RENKLER TELEVİZYON YAYINCILIK VE YAPIMCILIK SAN. TİC. A.Ş.
31.12.2015 TARİHİNDE SONA EREN HESAP DÖNEMİNE AİT
FİNANSAL TABLOLARA İLİŞKİN AÇIKLAYICI DİPNOTLAR
(Tutarlar aksi belirtilmedikçe Türk Lirası ("TL") olarak ifade edilmiştir).

Geçmiş yıl karları / (zararları)

	31.12.2015	31.12.2014
Geçmiş Yıl Kar/(Zararları)	(11.783.261)	(11.524.523)
Toplam	(11.783.261)	(11.524.523)

31.12.2015 tarihinde sona eren döneme ilişkin geçmiş yıl karlarının değişim tablosu aşağıdaki gibidir:

	31.12.2015	31.12.2014
Dönem başı bakiye	(11.524.523)	(11.195.104)
Net dönem karından transfer	(258.738)	(329.419)
Dönem sonu bakiye	(11.783.261)	(11.524.523)

Kar veya Zararda Yeniden Sınıflandırılmayacak Birikmiş Diğer Kapsamlı Gelirler veya Giderler

Diğer Kazanç/(Kayıplar)

Şirket'in 31.12.2015 tarihi itibarıyla emeklilik planlarından aktüeryal kazanç tutarı (23.905) TL'dir (31.12.2014 : (19.063) TL).

UMS-19 "Çalışanlara Sağlanan Faydalar" standardındaki değişikliklerle birlikte kıdem tazminatı karşılığının hesaplanmasında dikkate alınan aktüeryal kayıp kazançların gelir tablosunda muhasebeleştirilmesine izin vermemektedir. Aktüeryal varsayımların değişmesi sonucu oluşan kayıp ve kazançlar özkaynaklar içerisinde muhasebeleştirilmiştir.

NOT 15 – SATIŞLAR VE SATIŞLARIN MALİYETİ

	01.01.- 31.12.2015	01.01.- 31.12.2014
Yurtiçi satışlar	1.548.218	2.344.689
Satış gelirleri (net)	1.548.218	2.344.689
Satışların maliyeti (-)	(1.477.772)	(1.501.235)
Brüt Esas Faaliyet Karı/Zararı	70.446	843.454



YENİ RENKLER TELEVİZYON YAYINCILIK VE YAPIMCILIK SAN. TİC. A.Ş.
31.12.2015 TARİHİNDE SONA EREN HESAP DÖNEMİNE AİT
FİNANSAL TABLOLARA İLİŞKİN AÇIKLAYICI DİPNOTLAR
(Tutarlar aksi belirtilmedikçe Türk Lirası ("TL") olarak ifade edilmiştir).

Satılan Hizmet Maliyeti	01.01.- 31.12.2015	01.01.- 31.12.2014
Uydu kiralama giderleri	1.003.186	912.886
Personel giderleri	161.148	187.571
Elektrik giderleri	67.222	51.987
Çağrı merkezi hizmet giderleri	67.000	121.220
Teknik ekipman kiralama giderleri	48.000	48.000
İnternet giderleri	43.409	46.379
Amortisman giderleri (Dipnot 10)	38.381	50.664
RTÜK reklam yayın bedeli payı	23.694	43.884
Kira giderleri	17.500	30.000
Diğer	8.232	8.644
Toplam	1.477.772	1.501.235

NOT 16 – GENEL YÖNETİM GİDERLERİ

	01.01.- 31.12.2015	01.01.- 31.12.2014
Personel giderleri	112.569	88.033
Haberleşme giderleri	65.891	87.018
Ofis giderleri	7.374	6.649
Vergi, resim ve harç giderleri	8.568	13.481
Amortisman giderleri (Dipnot 10)	55.557	78.522
Sigorta giderleri	16.202	17.108
Danışmanlık giderleri	35.108	50.060
Bakım ve onarım giderleri	4.972	1.078
Diğer	33.661	77.693
Toplam	339.902	419.642

NOT 17 – PAZARLAMA SATIŞ GİDERLERİ

	01.01.- 31.12.2015	01.01.- 31.12.2014
Satış prim ve komisyon giderleri	40.000	420.000
Araç kiralama Giderleri	10.000	--
Taşıt giderleri	5.267	6.912
Diğer	1.053	2.847
Toplam	56.320	429.759



YENİ RENKLER TELEVİZYON YAYINCILIK VE YAPIMCILIK SAN. TİC. A.Ş.
31.12.2015 TARİHİNDE SONA EREN HESAP DÖNEMİNE AİT
FİNANSAL TABLOLARA İLİŞKİN AÇIKLAYICI DİPNOTLAR
(Tutarlar aksi belirtilmedikçe Türk Lirası ("TL") olarak ifade edilmiştir).

NOT 18 – ESAS FAALİYETLERDEN DİĞER GELİRLER VE GİDERLER


Diğer faaliyetlerden gelir ve karlar	01.01.- 31.12.2015	01.01.- 31.12.2014
Vadeli alımlara ilişkin finansman geliri	89.465	83.258
Konusu kalmayan şüpheli alacaklar	4.382	2.900
Konusu kalmayan dava karşılıkları	26.799	--
Kur farkı geliri	37.233	7.409
İlişkili tarafların ortak giderlere katılım payı	118.010	146.111
Diğer gelirler	1.294	--
Toplam	277.183	239.678

Diğer faaliyetlerden gider ve zararlar	01.01.- 31.12.2015	01.01.- 31.12.2014
Vade farkı giderleri	393.301	431.822
Kur farkı giderleri	19.228	4.032
Şüpheli alacak karşılık giderleri	176.103	2.293
Vadeli satışlara ilişkin finansman gideri	87.120	5.844
Diğer	--	7.488
Toplam	675.752	451.479

NOT 19 – YATIRIM FAALİYETLERİNDEN GELİRLER VE GİDERLER

Yatırım faaliyetlerinden gelirler	01.01.- 31.12.2015	01.01.- 31.12.2014
Sabit kıymet satış karı	43.035	--
Toplam	43.035	--

Yatırım faaliyetlerinden giderler	01.01.- 31.12.2015	01.01.- 31.12.2014
Sabit kıymet satış zararı	--	526
Toplam	--	526



YENİ RENKLER TELEVİZYON YAYINCILIK VE YAPIMCILIK SAN. TİC. A.Ş.
31.12.2015 TARİHİNDE SONA EREN HESAP DÖNEMİNE AİT
FİNANSAL TABLOLARA İLİŞKİN AÇIKLAYICI DİPNOTLAR
(Tutarlar aksi belirtilmedikçe Türk Lirası ("TL") olarak ifade edilmiştir).

NOT 20 – FİNANSMAN GİDERLERİ

	01.01.- 31.12.2015	01.01.- 31.12.2014
Teminat mektubu ve banka komisyon giderleri	13.188	10.867
Toplam	13.188	10.867

NOT 21 – GELİR VERGİLERİ (ERTELENMİŞ VERGİ VARLIK VE YÜKÜMLÜLÜKLERİ DAHİL)

31.12.2015 ve 31.12.2014 tarihlerinde sona eren hesap dönemlerine ait dönem karı vergi yükümlülükleri aşağıdaki gibidir:

	31.12.2015	31.12.2014
Kurumlar vergisi karşılığı – Cari dönem	–	29.597
Peşin ödenmiş vergi ve fonlar (-)	(450)	(13.303)
Toplam vergi yükümlülüğü/(varlığı)	(450)	16.294

Türkiye'de, kurumlar vergisi oranı 2015 yılı için %20'dir. Kurumlar vergisi oranı kurumların ticari kazancına vergi yasaları gereğince indirimi kabul edilmeyen giderlerin ilave edilmesi, vergi yasalarında yer alan istisna (iştirak kazançları istisnası, yatırım indirimi istisnası vb.) ve indirimlerin (ar-ge indirimi gibi) indirilmesi sonucu bulunacak vergi matrahına uygulanır. Kar dağıtılmadığı takdirde başka bir vergi ödenmemektedir.

Türkiye'deki bir işyeri ya da daimi temsilcisi aracılığı ile gelir elde eden dar mükellef kurumlar ile Türkiye'de yerleşik kurumlara ödenen kar paylarından (temettüer) stopaj yapılmaz. Bunların dışında kalan kişi ve kurumlara yapılan temettü ödemeleri %15 oranında stopaja tabidir. Karın sermayeye ilavesi, kar dağıtımı sayılmaz.

Şirketler üçer aylık mali karları üzerinden %20 oranında geçici vergi hesaplar ve o dönemi izleyen ikinci ayın 14 üncü gününe kadar beyan edip 17'inci günü akşamına kadar öderler. Yıl içinde ödenen geçici vergi o yıla ait olup izleyen yıl verilecek kurumlar vergisi beyannamesi üzerinden hesaplanacak kurumlar vergisinden mahsup edilir. Mahsuba rağmen ödenmiş geçici vergi tutarı kalmış ise bu tutar nakden iade alınabileceği gibi devlete karşı olan herhangi bir başka mali borca da mahsup edilebilir.

Türkiye'de ödenecek vergiler konusunda vergi otoritesi ile mutabakat sağlamak gibi bir uygulama bulunmamaktadır. Kurumlar vergisi beyannameleri hesap döneminin kapandığı ayı takip eden dördüncü ayın 25 inci günü akşamına kadar bağlı bulunulan vergi dairesine verilir.

Vergi incelemesine yetkili makamlar beş yıl zarfında muhasebe kayıtlarını inceleyebilir ve hatalı işlem tespit edilirse yapılacak vergi tarhiyatı nedeniyle vergi miktarları değişebilir. Türk vergi mevzuatına göre beyanname üzerinde gösterilen mali zararlar 5 yılı aşmamak kaydıyla dönem kurum kazancından indirilebilirler. Ancak, mali zararlar, geçmiş yıl karlarından mahsup edilemez.



YENİ RENKLER TELEVİZYON YAYINCILIK VE YAPIMCILIK SAN. TİC. A.Ş.
31.12.2015 TARİHİNDE SONA EREN HESAP DÖNEMİNE AİT
FİNANSAL TABLOLARA İLİŞKİN AÇIKLAYICI DİPNOTLAR
(Tutarlar aksi belirtilmedikçe Türk Lirası ("TL") olarak ifade edilmiştir).

Transfer fiyatlandırması

5520 sayılı Kurumlar Vergisi Kanunu'nun transfer fiyatlaması ile ilgili yeni düzenlemeler getiren 13. maddesi 01.01.2007 tarihi itibarıyla yürürlüğe girmiş bulunmaktadır. AB ve OECD transfer fiyatlandırması rehberini esas alan ilgili madde ile birlikte transfer fiyatlaması ile ilgili düzenlemelerde ciddi değişiklikler yapılmıştır. Bu çerçevede, kurumların ilişkili kişilerle yaptıkları mal veya hizmet alım ya da satımlarında emsallerine uygun olarak tespit edecekleri bedel veya fiyat kullanmaları gerekmektedir. Emsallere uygunluk ilkesi, ilişkili kişilerle yapılan mal veya hizmet alım ya da satımında uygulanan fiyat veya bedelin, aralarında böyle bir ilişkinin bulunmaması durumunda oluşacak fiyat veya bedele uygun olmasını ifade etmektedir. Kurumlar, ilişkili kişiler ile gerçekleştirdiği işlemlerde uygulanacak emsaline uygun fiyat veya bedelleri ilgili kanunda belirtilen yöntemlerden işlemin mahiyetine en uygun olanını kullanmak suretiyle tespit edeceklerdir. Emsaline uygunluk ilkesi doğrultusunda tespit edilen fiyat ve bedellere ilişkin hesaplamalara ait kayıt, cetvel ve belgelerin ispat edici kağıtlar olarak kurumlar tarafından saklanması zorunlu kılınmıştır. Ayrıca, kurumlar bir hesap dönemi içerisinde ilişkili kişiler ile yaptıkları işlemlere ilişkin olarak bilgi ve belgeleri içerecek şekilde bir rapor hazırlayacaklardır.


Emsallere uygunluk ilkesine aykırı olarak tespit edilen bedel veya fiyat üzerinden mal veya hizmet alım ya da satımında bulunulması halinde kazancın tamamen veya kısmen transfer fiyatlaması yoluyla örtülü olarak dağıtılmış sayılacaktır. Tamamen veya kısmen transfer fiyatlandırması yoluyla örtülü olarak dağıtılan kazanç 13 üncü maddede belirtilen şartların gerçekleştiği hesap döneminin son günü itibarıyla dağıtılmış kar payı veya dar mükellefler için ana merkeze aktarılan tutar sayılacaktır.

Transfer fiyatlandırması yoluyla dağıtılmış kar payının net kar payı tutarı olarak kabul edilmesi ve brüte tamamlanması sonucu bulunan tutar üzerinden ortakların hukuki niteliğine göre belirlenen oranlarda vergi kesintisi yapılacaktır. Daha önce yapılan vergilendirme işlemleri, taraf olan mükellefler nezdinde buna göre düzeltilecektir.

Ancak, bu düzeltmenin yapılabilmesi için örtülü kazanç dağıtan kurum adına tarh edilen vergilerin kesinleşmiş ve ödenmiş olması gerekmektedir. Örtülü kazanç dağıtılan kurum nezdinde yapılacak düzeltmede dikkate alınacak tutar, kesinleşen ve ödenen tutar olacaktır.

01.01.-31.12.2015 ve 01.01.- 31.12.2014 hesap dönemlerine ait vergi giderleri aşağıdaki gibidir:

	01.01.- 31.12.2015	01.01.- 31.12.2014
Cari dönem kurumlar vergisi karşılığı	--	(29.597)
Ertelenmiş vergi geliri/(gideri)	--	--
Gelir tablosuna yansıtılan vergi gideri	--	(29.597)




YENİ RENKLER TELEVİZYON YAYINCILIK VE YAPIMCILIK SAN. TİC. A.Ş.
31.12.2015 TARİHİNDE SONA EREN HESAP DÖNEMİNE AİT
FİNANSAL TABLOLARA İLİŞKİN AÇIKLAYICI DİPNOTLAR
(Tutarlar aksi belirtilmedikçe Türk Lirası ("TL") olarak ifade edilmiştir).

Ertelenen Vergi Varlıkları ve Yükümlülükleri

Şirket, ertelenmiş vergi varlık ve yükümlülüklerini, varlık ve yükümlülüklerin bilançodaki kayıtlı değerleri ile vergi değerleri arasında oluşan geçici farklar üzerinden bilanço tarihi itibarıyla yasallaşmış vergi oranlarını kullanarak hesaplamaktadır. Müteakip dönemlerde gerçekleşecek geçici farklar üzerinden yükümlülük metoduna göre hesaplanan ertelenmiş vergi varlıkları ve yükümlülükleri için uygulanan oran %20 (2014: %20)'dir. 31.12.2015 ve 31.12.2014 tarihleri itibarıyla ertelenen vergiye konu olan geçici farklar ve etkin vergi oranları kullanılarak hesaplanan ertelenmiş vergi yükümlülüğünün dağılımı aşağıda özetlenmiştir:

	31.12.2015		31.12.2014	
	Kümülatif Değerleme Farkları	Varlık / (Yükümlülük)	Kümülatif Değerleme Farkları	Varlık / (Yükümlülük)
Maddi ve maddi olmayan duran varlıkların kayıtlı değerleri ile vergi matrahları arasındaki net fark	(60.921)	(12.184)	(73.024)	(14.605)
Şüpheli alacak karşılığı düzeltmesi	453.016	90.603	292.528	58.506
Diğer menkul kıymetler	11.234	2.247	56.404	11.281
Kıdem tazminatı karşılığı	52.925	10.585	41.969	8.394
Giderleştirilen avanslar	496.517	99.303	484.651	96.930
Tahakkuk etmemiş finansman geliri	3.862	772	--	--
Stok değer düşüklüğü karşılığı	51.509	10.302	51.509	10.302
Tahakkuk etmemiş finansman gideri	(83.621)	(16.724)	(83.258)	(16.652)
Dava karşılıkları	75.395	15.079	151.994	30.399
Ertelenen vergi varlığı / (yükümlülüğü), net	999.916	199.983	922.773	184.555
Değer düşüklüğü karşılığı (*)		(199.983)		(184.555)
Değer düşüklüğü sonrası toplam			--	--

(*) Şirket'in indirilebilecek geçici farkların kullanılabilmesi için vergiye tabi karların tümünü yakın dönemde elde etme ihtimalinin çok düşük olduğundan, ilişikteki mali tablolara ertelenmiş vergi geliri ve varlığı yansıtılmamıştır.



YENİ RENKLER TELEVİZYON YAYINCILIK VE YAPIMCILIK SAN. TİC. A.Ş.
31.12.2015 TARİHİNDE SONA EREN HESAP DÖNEMİNE AİT
FİNANSAL TABLOLARA İLİŞKİN AÇIKLAYICI DİPNOTLAR
(Tutarlar aksi belirtilmedikçe Türk Lirası ("TL") olarak ifade edilmiştir).

NOT 22- PAY BAŞINA KAZANÇ / (KAYIP)

Hisse başına kar hesaplamaları, bu rapor kapsamında verilen gelir tablosundaki net dönem karının ihraç edilmiş bulunan hisse senetlerinin ağırlıklı ortalama sayısına bölünmesi ile yapılmıştır.

	01.01.- 31.12.2015	01.01.- 31.12.2014
Hissedarlara ait net kar / (zarar)	(694.498)	(258.738)
Çıkarılmış adi hisselerin ağırlıklı ortalama adedi	3.000.000	3.000.000
Hisse başına kar /(zarar)	(0,231)	(0,086)

NOT 23 - FİNANSAL ARAÇLARDAN KAYNAKLANAN RİSKLERİN NİTELİĞİ VE DÜZEYİ

Finansal Risk Yönetimi

Şirket'in mali işler bölümü, finansal piyasalara erişimin düzenli bir şekilde sağlanmasından ve Şirket faaliyetleri ile ilgili maruz kalınan finansal risklerin seviyesine ve büyüklüğüne göre analizini gösteren faaliyet raporları vasıtasıyla izlenmesinden ve yönetilmesinden sorumludur. Söz konusu bu riskler; piyasa riski (döviz kuru riski, faiz oranı riski ve menkul kıymet piyasası riski içerir), kredi riski, likidite riskini kapsar.

Şirket'in finansman ihtiyacının en önemli belirleyicisi olan ticari borçları ile ticari alacak ve stoklarının farkından oluşan 'net işletme sermayesi ihtiyacı' Şirket'in özkaynakları ve gerekli olması durumunda kısa vadeli banka kredileri ile karşılanmaktadır. Bu itibarla ticari alacakların dağılımı, ödeme koşulları ve kredi kalitesinin izlenmesi ve kontrollü açısından 'risk yönetimi' büyük önem arz ettiğinden müşteri riskleri sürekli olarak izlenmektedir.

Şirket'in finansal risk yönetim politikalarında önceki döneme göre değişiklik olmamıştır.

Kredi Riski

Finansal araçları elinde bulundurmak, karşı tarafın anlaşmanın gereklerini yerine getirememesi riskini de taşımaktadır.

Şirket yönetimi bu riskleri, her bir müşteri için ayrı ayrı yaptığı ve dönem dönem gözden geçirdiği kredibilite çalışması ile minimize etmektedir. Şirket'in tahsilat riski, esas olarak ticari alacaklarından doğmaktadır. Şirket, müşterilerinden doğabilecek bu riski, müşteriler için belirlenen kredi limitleri ve gerektiğinde alınan teminat mektubu, ipotek, kefalet ve teminat çekleri ile yönetmektedir. Kredi limitlerinin kullanımı Şirket tarafından sürekli olarak izlenmekte ve müşterinin finansal pozisyonu, geçmiş tecrübeler ve diğer faktörler göz önüne alınarak müşterinin kredi kalitesi sürekli değerlendirilmektedir. Müşterilere, kredi geçmişleri ve güncel veri ve bilgiler kapsamındaki kredibiliteleri dikkate alınarak limit tanımlanmaktadır. Ticari alacaklar, Şirket'in politikaları ve prosedürleri dikkate alınarak değerlendirilmekte ve bu doğrultuda şüpheli alacak karşılığı ayrıldıktan sonra bilançoda net olarak gösterilmektedir.



YENİ RENKLER TELEVİZYON YAYINCILIK VE YAPIMCILIK SAN. TİC. A.Ş.
31.12.2015 TARİHİNDE SONA EREN HESAP DÖNEMİNE AİT
FİNANSAL TABLOLARA İLİŞKİN AÇIKLAYICI DİPNOTLAR
(Tutarlar aksi belirtilmedikçe Türk Lirası ("TL") olarak ifade edilmiştir).

Şirket'in kredi riskine maruz kaldığı finansal araçları ve tutarları aşağıdaki gibidir;

	Alacaklar				Bankalardaki mevduat	Diğer
	Ticari alacaklar		Diğer Alacaklar			
	İlişkili taraf	Diğer taraf	İlişkili taraf	Diğer taraf		
31.12.2015						
Raporlama tarihi itibarıyla maruz kalınan azami kredi riski (A+B+C+D+E)	135.804	3.330	--	63.151	955	--
- Azami riskin teminat, vs ile güvence altına alınmış kısmı	--	--	--	--	--	--
A. Vadesi geçmemiş ya da değer düşüklüğüne uğramamış finansal varlıkların net defter değeri	135.804	3.330	--	63.151	955	--
B. Koşulları yeniden görüşülmüş bulunan, aksi takdirde vadesi geçmiş veya değer düşüklüğüne uğramış sayılacak finansal varlıkların defter değeri	--	--	--	--	--	--
C. Vadesi geçmiş ancak değer düşüklüğüne uğramamış varlıkların net defter değeri	--	--	--	--	--	--
- Teminat, vs ile güvence altına alınmış kısmı	--	--	--	--	--	--
D. Değer düşüklüğüne uğrayan varlıkların net defter değerleri	--	--	--	--	--	--
- Vadesi geçmiş (brüt defter değeri)	45.171	416.345	--	--	--	--
- Değer düşüklüğü (-)	(45.171)	(416.345)	--	--	--	--
- Net değer teminat, vs ile güvence altına alınmış kısmı	--	--	--	--	--	--
- Vadesi geçmemiş (brüt defter değeri)	--	--	--	--	--	--
- Değer düşüklüğü (-)	--	--	--	--	--	--
- Net değer teminat, vs ile güvence altına alınmış kısmı	--	--	--	--	--	--
E. Bilanço dışı kredi riski içeren unsurlar	--	--	--	--	--	--



YENİ RENKLER TELEVİZYON YAYINCILIK VE YAPIMCILIK SAN. TİC. A.Ş.
31.12.2015 TARİHİNDE SONA EREN HESAP DÖNEMİNE AİT
FİNANSAL TABLOLARA İLİŞKİN AÇIKLAYICI DİPNOTLAR
(Tutarlar aksi belirtilmedikçe Türk Lirası ("TL") olarak ifade edilmiştir).

	Alacaklar				Bankalardaki mevduat	Diğer
	Ticari alacaklar		Diğer Alacaklar			
	İlişkili taraf	Diğer taraf	İlişkili taraf	Diğer taraf		
31.12.2014						
Raporlama tarihi itibarıyla maruz kalınan azami kredi riski (A+B+C+D+E)	254.930	--	2.004	182.524	1.007	--
- Azami riskin teminat, vs ile güvence altına alınmış kısmı	--	--	--	--	--	--
A. Vadesi geçmemiş ya da değer düşüklüğüne uğramamış finansal varlıkların net defter değeri	254.930	--	2.004	182.524	1.007	--
B. Koşulları yeniden görüşülmüş bulunan, aksi takdirde vadesi geçmiş veya değer düşüklüğüne uğramış sayılacak finansal varlıkların defter değeri	--	--	--	--	--	--
C. Vadesi geçmiş ancak değer düşüklüğüne uğramamış varlıkların net defter değeri	--	--	--	--	--	--
- Teminat, vs ile güvence altına alınmış kısmı	--	--	--	--	--	--
D. Değer düşüklüğüne uğrayan varlıkların net defter değerleri	--	--	--	--	--	--
- Vadesi geçmiş (brüt defter değeri)	45.171	244.624	--	--	--	--
- Değer düşüklüğü (-)	(45.171)	(244.624)	--	--	--	--
- Net değerinin teminat, vs ile güvence altına alınmış kısmı	--	--	--	--	--	--
- Vadesi geçmemiş (brüt defter değeri)	--	--	--	--	--	--
- Değer düşüklüğü (-)	--	--	--	--	--	--
- Net değerinin teminat, vs ile güvence altına alınmış kısmı	--	--	--	--	--	--
E. Bilanço dışı kredi riski içeren unsurlar	--	--	--	--	--	--

Likidite Riski

Likidite riski, Şirket'in net fonlama yükümlülüklerini yerine getirmeme ihtimalidir. Şirket yönetimi, fon kaynaklarını dağıtarak mevcut ve muhtemel yükümlülüklerini yerine getirmek için yeterli tutarda nakit ve benzeri kaynağı bulundurmaya suretiyle likidite riskini yönetmektedir.

Şirket'in finansal yükümlülüklerinin vadelerine göre dağılım aşağıdaki gibidir,

31.12.2015 :

Beklenen vadeler	Defter Değeri	Beklenen nakit	3 aydan kısa (I)	3-12 ay arası (II)	1-5 yıl arası (III)	5 yıldan uzun (IV)	Vadesiz (V)
		çıkışlar toplamı (=I+II+III+IV+V)					
Türev Olmayan Finansal Yükümlülükler							
Ticari borçlar	4.354.248	4.361.758	4.361.758	--	--	--	--
Diğer borçlar	1.202.256	1.202.256	--	--	--	--	1.202.256



YENİ RENKLER TELEVİZYON YAYINCILIK VE YAPIMCILIK SAN. TİC. A.Ş.
31.12.2015 TARİHİNDE SONA EREN HESAP DÖNEMİNE AİT
FİNANSAL TABLOLARA İLİŞKİN AÇIKLAYICI DİPNOTLAR
(Tutarlar aksi belirtilmedikçe Türk Lirası ("TL") olarak ifade edilmiştir).

31.12.2014 :

Beklenen vadeler	Defter Değeri	Beklenen nakit	3 aydan kısa (I)	3-12 ay arası (II)	1-5 yıl arası (III)	5 yıldan uzun (IV)	Vadesiz (V)
		çıkışlar toplamı (=I+II+III+IV+V)					
Türev Olmayan Finansal Yükümlülükler							
Ticari borçlar	4.452.541	4.454.558	4.454.558	--	--	--	--
Diğer borçlar	389.621	389.621	389.621	--	--	--	--


Piyasa Riski

Piyasa riski faiz oranlarında, kurlarda veya menkul kıymetlerin değerinde meydana gelecek ve Şirket'i olumsuz etkileyecek değişimlerdir.

Kur Riski

Şirket'in 31.12.2015 ve 31.12.2014'deki net yabancı para pozisyonu yaklaşık olarak sırasıyla 10.974TL uzun (aktif), 68.968 TL uzun (aktif) pozisyonudur.

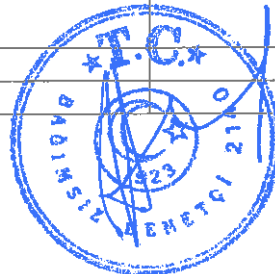
	31.12.2015	31.12.2014
Döviz cinsinden varlıklar	10.974	68.968
Döviz cinsinden yükümlülükler	--	--
Net pozisyon	10.974	68.968



YENİ RENKLER TELEVİZYON YAYINCILIK VE YAPIMCILIK SAN. TİC. A.Ş.
31.12.2015 TARİHİNDE SONA EREN HESAP DÖNEMİNE AİT
FİNANSAL TABLOLARA İLİŞKİN AÇIKLAYICI DİPNOTLAR
(Tutarlar aksi belirtilmedikçe Türk Lirası ("TL") olarak ifade edilmiştir).


31.12.2015 ve 31.12.2014 tarihleri itibariyle yabancı para pozisyonu'nun detayı aşağıdaki gibidir:

DÖVİZ POZİSYONU TABLOSU			
	31.12.2015		
	TL Karşılığı (Fonksiyonel para birimi)	ABD Doları	Avro
1. Ticari Alacaklar	--	--	--
2a. Parasal Finansal Varlıklar (Kasa, Banka hesapları dahil)	15	3	2
2b. Parasal Olmayan Finansal Varlıklar	--	--	--
3. Diğer	10.959	3.769	--
4. Dönen Varlıklar (1+2+3)	10.974	3.772	2
5. Ticari Alacaklar	--	--	--
6a. Parasal Finansal Varlıklar	--	--	--
6b. Parasal Olmayan Finansal Varlıklar	--	--	--
7. Diğer	--	--	--
8. Duran Varlıklar (5+6+7)	--	--	--
9. Toplam Varlıklar (4+8)	10.974	3.772	2
10. Ticari Borçlar	--	--	--
11. Finansal Yükümlülükler	--	--	--
12a. Parasal Olan Diğer Yükümlülükler	--	--	--
12b. Parasal Olmayan Diğer Yükümlülükler	--	--	--
13. Kısa Vadeli Yükümlülükler (10+11+12)	--	--	--
14. Ticari Borçlar	--	--	--
15. Finansal Yükümlülükler	--	--	--
16 a. Parasal Olan Diğer Yükümlülükler	--	--	--
16 b. Parasal Olmayan Diğer Yükümlülükler	--	--	--
17. Uzun Vadeli Yükümlülükler (14+15+16)	--	--	--
18. Toplam Yükümlülükler (13+17)	--	--	--
19. Bilanço Dışı Döviz Cinsinden Türev Araçların Net Varlık / (Yükümlülük) Pozisyonu (19a-19b)	--	--	--
19a. Aktif Karakterli Bilanço Dışı Döviz Cinsinden Türev Ürünlerin Tutarı	--	--	--
19b. Pasif Karakterli Bilanço Dışı Döviz Cinsinden Türev Ürünlerin Tutarı	--	--	--
20. Net Yabancı Para Varlık / (Yükümlülük) Pozisyonu (9-18+19)	10.974	3.772	2
21. Parasal Kalemler Net Yabancı Para Varlık / (Yükümlülük) Pozisyonu (=1+2a+5+6a-10-11-12a-14-15-16a)	15	3	2
22. Döviz Hedge'i İçin Kullanılan Finansal Araçların Toplam Gerçeğe Uygun Değeri	--	--	--
23. Döviz Varlıkların Hedge Edilen Kısımının Tutarı	--	--	--
24. Döviz Yükümlülüklerinin Hedge Edilen Kısımının Tutarı	--	--	--
25. İhracat	--	--	--
26. İthalat	--	--	--



YENİ RENKLER TELEVİZYON YAYINCILIK VE YAPIMCILIK SAN. TİC. A.Ş.
31.12.2015 TARİHİNDE SONA EREN HESAP DÖNEMİNE AİT
FİNANSAL TABLOLARA İLİŞKİN AÇIKLAYICI DİPNOTLAR
(Tutarlar aksi belirtilmedikçe Türk Lirası ("TL") olarak ifade edilmiştir).

DÖVİZ POZİSYONU TABLOSU			
	31.12.2014		
	TL Karşılığı (Fonksiyonel para birimi)	ABD Doları	Avro
1. Ticari Alacaklar	--	--	--
2a. Parasal Finansal Varlıklar (Kasa, Banka hesapları dahil)	13	3	2
2b. Parasal Olmayan Finansal Varlıklar	--	--	--
3. Diğer	68.955	29.736	--
4. Dönen Varlıklar (1+2+3)	68.968	29.739	2
5. Ticari Alacaklar	--	--	--
6a. Parasal Finansal Varlıklar	--	--	--
6b. Parasal Olmayan Finansal Varlıklar	--	--	--
7. Diğer	--	--	--
8. Duran Varlıklar (5+6+7)	--	--	--
9. Toplam Varlıklar (4+8)	68.968	29.739	2
10. Ticari Borçlar	--	--	--
11. Finansal Yükümlülükler	--	--	--
12a. Parasal Olan Diğer Yükümlülükler	--	--	--
12b. Parasal Olmayan Diğer Yükümlülükler	--	--	--
13. Kısa Vadeli Yükümlülükler (10+11+12)	--	--	--
14. Ticari Borçlar	--	--	--
15. Finansal Yükümlülükler	--	--	--
16 a. Parasal Olan Diğer Yükümlülükler	--	--	--
16 b. Parasal Olmayan Diğer Yükümlülükler	--	--	--
17. Uzun Vadeli Yükümlülükler (14+15+16)	--	--	--
18. Toplam Yükümlülükler (13+17)	--	--	--
19. Bilanço Dışı Döviz Cinsinden Türev Araçların Net Varlık / (Yükümlülük) Pozisyonu (19a-19b)	--	--	--
19a. Aktif Karakterli Bilanço Dışı Döviz Cinsinden Türev Ürünlerin Tutarı	--	--	--
19b. Pasif Karakterli Bilanço Dışı Döviz Cinsinden Türev Ürünlerin Tutarı	--	--	--
20. Net Yabancı Para Varlık / (Yükümlülük) Pozisyonu (9-18+19)	68.968	29.739	2
21. Parasal Kalemler Net Yabancı Para Varlık / (Yükümlülük) Pozisyonu (=1+2a+5+6a-10-11-12a-14-15-16a)	13	3	2
22. Döviz Hedge'i İçin Kullanılan Finansal Araçların Toplam Gerçeğe Uygun Değeri	--	--	--
23. Döviz Varlıkların Hedge Edilen Kısımının Tutarı	--	--	--
24. Döviz Yükümlülüklerinin Hedge Edilen Kısımının Tutarı	--	--	--
25. İhracat	--	--	--
26. İthalat	--	--	--



YENİ RENKLER TELEVİZYON YAYINCILIK VE YAPIMCILIK SAN. TİC. A.Ş.
31.12.2015 TARİHİNDE SONA EREN HESAP DÖNEMİNE AİT
FİNANSAL TABLOLARA İLİŞKİN AÇIKLAYICI DİPNOTLAR
(Tutarlar aksi belirtilmedikçe Türk Lirası ("TL") olarak ifade edilmiştir).

31.12.2015 ve 31.12.2014 tarihleri itibariyle döviz kuru duyarlılık analizi aşağıdaki gibidir:

Döviz Kuru Duyarlılık Analizi Tablosu				
31.12.2015				
	Kar/Zarar		Özkaynaklar	
	Yabancı paranın değer kazanması	Yabancı paranın değer kaybetmesi	Yabancı paranın değer kazanması	Yabancı paranın değer kaybetmesi
ABD Doları'nın TL karşısında %10 değişmesi halinde:				
1- ABD Doları net varlık/yükümlülüğü	1.097	(1.097)	1.097	(1.097)
2- ABD Doları riskinden korunan kısım (-)	--	--	--	--
3- ABD Doları Net Etki (1+2)	1.097	(1.097)	1.097	(1.097)
Avro'nun TL karşısında % 10 değişmesi halinde:				
4- Avro net varlık/yükümlülüğü	1	(1)	1	(1)
5- Avro riskinden korunan kısım (-)	--	--	--	--
6- Avro Net Etki (4+5)	1	(1)	1	(1)
TOPLAM (3+6)	1.097	(1.097)	1.097	(1.097)

Döviz Kuru Duyarlılık Analizi Tablosu				
31.12.2014				
	Kar/Zarar		Özkaynaklar	
	Yabancı paranın değer kazanması	Yabancı paranın değer kaybetmesi	Yabancı paranın değer kazanması	Yabancı paranın değer kaybetmesi
ABD Doları'nın TL karşısında %10 değişmesi halinde:				
1- ABD Doları net varlık/yükümlülüğü	6.896	(6.896)	6.896	(6.896)
2- ABD Doları riskinden korunan kısım (-)	--	--	--	--
3- ABD Doları Net Etki (1+2)	6.896	(6.896)	6.896	(6.896)
Avro'nun TL karşısında % 10 değişmesi halinde:				
4- Avro net varlık/yükümlülüğü	1	(1)	1	(1)
5- Avro riskinden korunan kısım (-)	--	--	--	--
6- Avro Net Etki (4+5)	1	(1)	1	(1)
TOPLAM (3+6)	6.897	(6.897)	6.897	(6.897)



YENİ RENKLER TELEVİZYON YAYINCILIK VE YAPIMCILIK SAN. TİC. A.Ş.
31.12.2015 TARİHİNDE SONA EREN HESAP DÖNEMİNE AİT
FİNANSAL TABLOLARA İLİŞKİN AÇIKLAYICI DİPNOTLAR
(Tutarlar aksi belirtilmedikçe Türk Lirası ("TL") olarak ifade edilmiştir).

Sermaye Riski Yönetimi

Şirket sermayeyi yönetirken Şirket'in hedefleri, ortaklarına getiri ve sermaye maliyetini azaltmak amacıyla en uygun sermaye yapısını sürdürmek ve Şirket'in faaliyetlerinin devamını sağlayabilmektir.

	31.12.2015	31.12.2014
Toplam borçlar	9.688.878	9.037.296
Eksi: Nakit ve nakit benzeri değerler	(2.625)	(1.487)
Net borç	9.686.253	9.035.809
Toplam özkaynaklar	(8.958.169)	(8.258.829)
Borç/sermaye oranı	(108,13%)	(109,41%)

NOT 24 - FİNANSAL ARAÇLAR (GERÇEĞE UYGUN DEĞER AÇIKLAMALARI VE FİNANSAL RİSKTEN KORUNMA MUHASEBESİ ÇERÇEVESİNDEKİ AÇIKLAMALAR)

Rayıç bedel, bir finansal enstrümanın zorunlu bir satış veya tasfiye işlemi dışında gönüllü taraflar arasındaki bir cari işlemde el değiştirebileceği tutar olup, eğer varsa, oluşan bir piyasa fiyatı ile en iyi şekilde belirlenir.

Rayıç bedel tahmininde ve piyasa verilerinin yorumlanmasında tahminler kullanılır. Buna göre, burada sunulan tahminler, Şirket'in bir güncel piyasa işleminde elde edebileceği tutarları göstermeyebilir.

Aşağıdaki metodlar ve varsayımlar rayiç değeri belirlemenin mümkün olduğu durumlarda her bir finansal aracın rayiç değerini tahmin etmekte kullanılmıştır.

Finansal varlıklar

Nakit ve nakit benzerleri finansal varlıklar taşınan değerlerinin rayiç değerlerine yakın olduğu düşünülmektedir. Ticari alacakların şüpheli alacaklar karşılığı düşüldükten sonraki taşınan değerlerinin rayiç değerlerine yakın olduğu düşünülmektedir. Yabancı para cinsinden parasal kalemler dönem sonu kurları kullanılarak çevrilmiştir.

Finansal yükümlülükler

Ticari borçların ve diğer borçlar taşınan değerinin rayiç değeri olduğu düşünülmektedir. Yabancı para cinsinden parasal kalemler dönem sonu kurları kullanılarak çevrilmiştir.



YENİ RENKLER TELEVİZYON YAYINCILIK VE YAPIMCILIK SAN. TİC. A.Ş.
31.12.2015 TARİHİNDE SONA EREN HESAP DÖNEMİNE AİT
FİNANSAL TABLOLARA İLİŞKİN AÇIKLAYICI DİPNOTLAR
(Tutarlar aksi belirtilmedikçe Türk Lirası ("TL") olarak ifade edilmiştir).

NOT 25 – DİĞER KAPSAMLI GELİR UNSURLARININ ANALİZİ

Şirket'in 31.12.2015 ve 31.12.2014 tarihleri itibariyle diğer kapsamlı gelir / (gider) dökümü aşağıdaki gibidir:

<u>Kar veya Zararda Yeniden Sınıflandırılmayacaklar</u>	<u>01.01.- 31.12.2015</u>	<u>01.01.- 31.12.2014</u>
Aktüeryal kazanç/(kayıplar)	(4.842)	14.774
Toplam	(4.842)	14.774

NOT 26 - BİLANÇO TARİHİNDEN SONRAKİ OLAYLAR

Yoktur.

